

バイトルレポート

2015年4月アルバイト時給データ

Index

1. 全国の平均時給
2. 関東の平均時給
3. 東海の平均時給
4. 関西の平均時給
5. 九州の平均時給

調査概要

- 集計対象データ：該当月、アルバイトの求人情報サイト「バイトル」に掲載された求人広告データより、下記除外対象データを除き集計
- 除外対象データ：人材系企業、接待を伴うアルコール主体の飲食店
- サンプル数が10件未満のものは“-”と表記
- 集計対象エリア
(全国) 47都道府県
(関東) 東京都、神奈川県、千葉県、埼玉県、群馬県、栃木県、茨城県
(東海) 岐阜県、静岡県、愛知県、三重県
(関西) 滋賀県、京都府、大阪府、兵庫県、奈良県、和歌山県
(九州) 福岡県、佐賀県、長崎県、熊本県、大分県、宮崎県、鹿児島県、沖縄県

1 全国の平均時給

全国の平均時給は980円。前月比6円増、前年比24円増

全国の平均時給は980円（前月比6円増、前年比24円増）となり、前月を上回りました。

1-1. 職種別平均時給（2015年4月）

	全国					関東					東海					関西					九州				
	平均時給	前月比	前年比	前月増加率	前年増加率	平均時給	前月比	前年比	前月増加率	前年増加率	平均時給	前月比	前年比	前月増加率	前年増加率	平均時給	前月比	前年比	前月増加率	前年増加率	平均時給	前月比	前年比	前月増加率	前年増加率
営業計	¥1,173	¥-6	¥-41	-0.5%	-3.4%	¥1,147	¥-25	¥-124	-2.1%	-9.8%	¥1,401	¥0	¥199	0.0%	16.6%	¥1,173	¥44	¥-18	-3.9%	-1.5%	¥975	¥-178	-	-15.4%	-
オフィス計	¥978	¥-13	¥-15	-1.3%	-1.5%	¥994	¥-15	¥-44	-1.5%	-4.2%	¥944	¥-16	¥-19	-1.7%	-2.0%	¥1,012	¥-14	¥-11	-1.4%	-1.1%	¥923	¥8	¥27	0.9%	3.0%
イベント計	¥1,092	¥-29	¥4	-2.6%	0.4%	¥1,132	¥-20	¥11	-1.7%	1.0%	¥1,025	¥-133	¥-27	-11.5%	-2.6%	¥1,043	¥1	¥-44	0.1%	-4.0%	¥881	¥8	¥2	0.9%	0.2%
IT・クリエイティブ/クリエイター計	¥1,007	¥-6	¥1	-0.6%	0.1%	¥1,044	¥-13	¥2	-1.2%	0.2%	¥1,023	¥87	¥94	9.3%	10.1%	¥965	¥-10	¥-56	-1.0%	-5.5%	-	-	-	-	-
販売計	¥895	¥-6	¥5	-0.7%	0.6%	¥940	¥-10	¥8	-1.1%	0.9%	¥888	¥-2	¥7	-0.2%	0.8%	¥895	¥2	¥13	0.2%	1.5%	¥803	¥-3	¥13	-0.4%	1.6%
フード・飲食計	¥912	¥1	¥6	0.1%	0.7%	¥957	¥2	¥9	0.2%	0.9%	¥894	¥1	¥2	0.1%	0.2%	¥894	¥0	¥8	0.0%	0.9%	¥796	¥1	¥7	0.1%	0.9%
サービス計	¥984	¥13	¥31	1.3%	3.3%	¥1,029	¥16	¥42	1.6%	4.3%	¥1,003	¥12	¥12	1.2%	1.2%	¥977	¥11	¥44	1.1%	4.7%	¥894	¥15	¥15	1.7%	1.7%
軽作業・物流計	¥987	¥10	¥30	1.0%	3.1%	¥1,052	¥28	¥36	2.7%	3.5%	¥931	¥-17	¥-10	-1.8%	-1.1%	¥925	¥-26	¥-4	-2.7%	-0.4%	¥878	¥-15	¥12	-1.7%	1.4%
製造・建築・土木計	¥895	¥-14	¥-42	-1.5%	-4.5%	¥931	¥-16	¥23	-1.7%	2.5%	¥907	¥-29	¥-112	-3.1%	-11.0%	¥916	¥10	¥2	1.1%	0.2%	¥829	¥-69	¥-79	-7.7%	-8.7%
医療・介護・福祉計	¥1,042	¥32	¥73	3.2%	6.5%	¥1,060	¥66	¥77	6.6%	6.8%	¥1,021	¥-25	¥-82	-2.4%	-7.4%	¥1,120	¥19	¥-30	1.7%	-2.6%	¥870	¥-30	¥-60	-3.3%	-6.5%
教育計	¥1,441	¥27	¥24	1.9%	1.7%	¥1,359	¥40	¥-100	3.0%	-6.9%	¥1,516	¥20	¥86	1.3%	6.0%	¥1,438	¥22	¥155	1.6%	12.1%	¥1,690	¥10	¥186	0.6%	12.4%
理美容・専門職計	¥877	¥7	¥-35	0.8%	-3.8%	¥893	¥6	¥20	0.7%	2.3%	¥861	¥-16	¥-105	-1.8%	-10.9%	¥900	¥-13	¥-242	-1.4%	-21.2%	¥782	¥5	-	0.6%	-
総計	¥980	¥6	¥24	0.6%	2.5%	¥1,002	¥5	¥10	0.5%	1.0%	¥981	¥5	¥28	0.5%	2.9%	¥994	¥11	¥50	1.1%	5.3%	¥877	¥-1	¥14	-0.1%	1.6%

【TOPICS】

1. 全国の平均時給

全国の平均時給は980円（前月比6円増、前年比24円増）となり、前月を上回りました。

職種別平均時給は、「医療・介護・福祉」1,042円（前月比32円増、前年比73円減）、「教育」1,441円（前月比27円増、前年比24円増）などで、12職種中6職種が前月より増加しました。一方、減少した職種は「イベント」1,092円（前月比29円減、前年比4円増）、「製造・建築・土木」895円（前月比14円減、前年比42円減）などでした。なお、「理美容・専門職」は4ヶ月ぶりに増加しました。

高時給職種ランキングは、「塾講師・家庭教師」1,473円が、第1位となりました。

2. 関東の平均時給

関東エリアの平均時給は1,002円（前月比5円増、前年比10円増）となり、3ヶ月ぶりに前月を上回りました。

職種別では、「医療・介護・福祉」1,060円（前月比66円増、前年比77円減）、「教育」1,359円（前月比40円増、前年比100円減）など、12職種中6職種が前月より増加しました。一方、減少した職種は「営業」1,147円（前月比25円減、前年比124円減）、「イベント」1,132円（前月比20円減、前年比11円増）などでした。なお、「理美容・専門職」は4ヶ月ぶりに増加しました。

3. 東海の平均時給

東海エリアの平均時給は981円（前月比5円増、前年比28円増）となり、2ヶ月連続で前月を上回りました。

職種別では、「IT・クリエイティブ/クリエイター」1,023円（前月比87円増、前年比94円増）、「教育」1,516円（前月比20円増、前年比86円増）など、12職種中4職種が前月より増加しました。一方、減少した職種は「イベント」1,025円（前月比133円減、前年比27円減）、「製造・建築・土木」907円（前月比29円減、前年比112円減）などでした。なお、「製造・建築・土木」は5ヶ月連続で減少しました。

4. 関西の平均時給

関西エリアの平均時給は994円（前月比11円増、前年比50円増）となり、2ヶ月連続で前月を上回りました。

職種別では、「営業」1,173円（前月比44円増、前年比18円減）、「教育」1,438円（前月比22円増、前年比155円増）など、12職種中7職種が前月より増加しました。一方、減少した職種は「軽作業・物流」925円（前月比26円減、前年比4円減）、「オフィス」1,012円（前月比14円減、前年比11円減）などでした。なお、「教育」は4ヶ月連続で増加しました。

5. 九州の平均時給

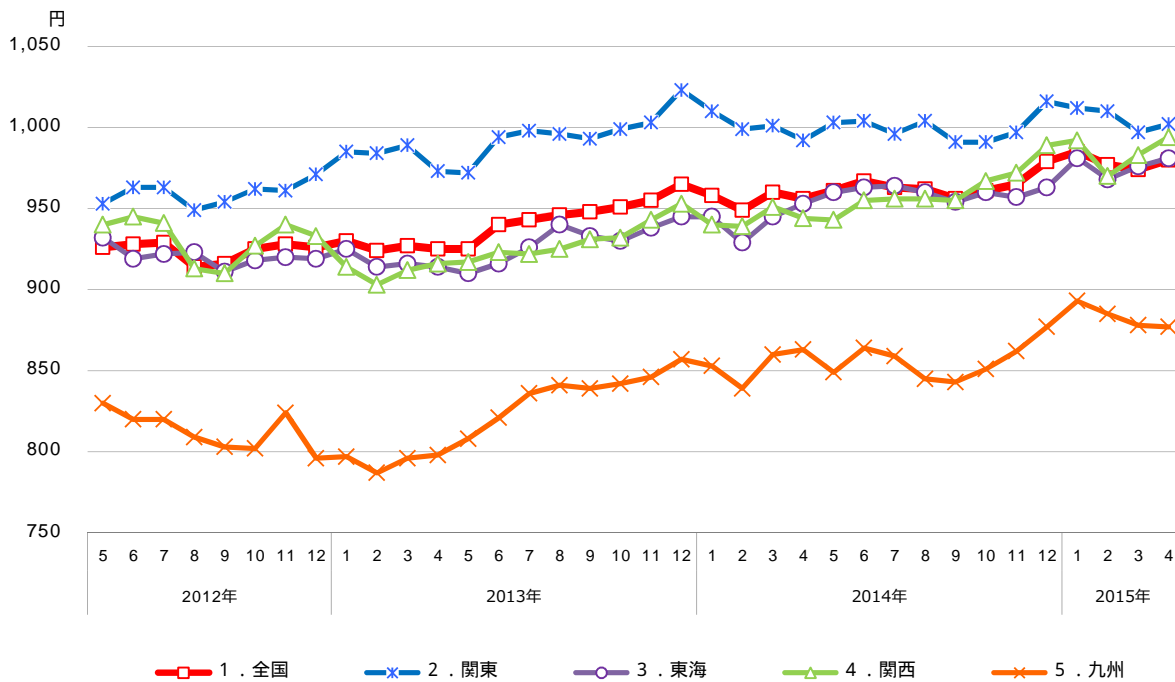
九州エリアの平均時給は877円（前月比1円減、前年比14円増）となり、3ヶ月連続で前月を下回りました。

職種別では、「サービス」894円（前月比15円増、前年比15円増）、「教育」1,690円（前月比10円増、前年比186円増）の11職種中6職種が前月より増加しました。一方、減少した職種は「営業」975円（前月比178円減、前年比-円）、「製造・建築・土木」829円（前月比69円減、前年比79円減）などでした。なお、「軽作業・物流」は3ヶ月連続で減少しました。

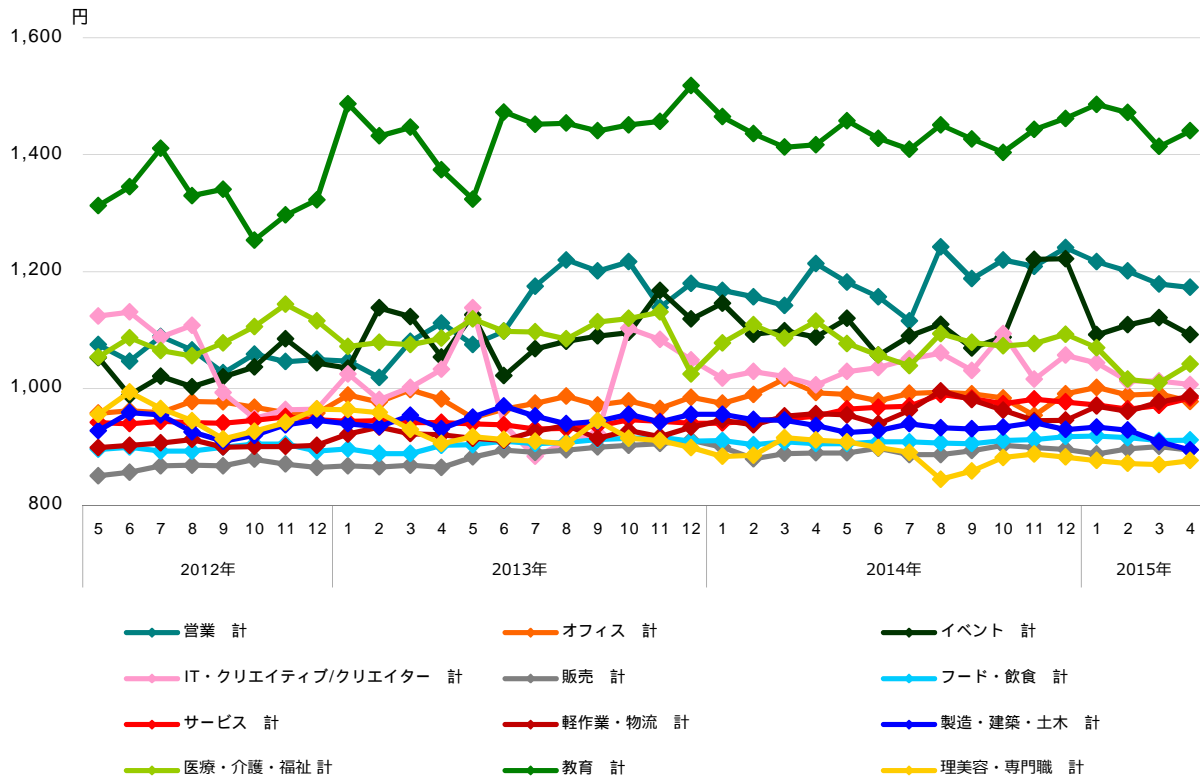
1

全国の平均時給

1-2. エリア別平均時給推移



1-3. 職種別平均時給推移



1 全国の平均時給

1-4. 職種中カテゴリ別平均時給(2015年4月)

大カテゴリ		平均時給	大カテゴリ	平均時給	
営業	営業・企画営業	¥1,079	サービス	サービスその他	¥882
	電話営業	¥1,141		ホテル・ブライダル・セレモニー	¥952
	営業その他	¥1,337		レジャー・娯楽施設	¥1,027
オフィス	ユーザーサポート・コールセンター	¥1,134	軽作業・物流	設備・保守・点検業務	¥917
	事務・データ入力	¥936		運送・ドライバー	¥1,068
	受付・秘書	¥917		警備・車両誘導	¥826
	オフィスその他	¥1,029		軽作業・物流その他	¥901
イベント	イベント関連	¥1,052	製造・建築・土木	商品管理・倉庫管理	¥916
	キャンペーン関連	¥1,184		技能系	¥1,034
	芸能関連	¥949		建築系	¥952
	イベントその他	¥1,482		製造・建築・土木その他	¥926
IT・クリエイティブ/ クリエイター	IT・クリエイティブ/クリエイターその他	¥972	医療・介護・福祉	製造系	¥883
	SE・PG・エンジニア・運用	-		医療・介護・福祉その他	¥911
	Webデザイン・CAD・DTP	¥1,042		看護・介護	¥1,082
販売	編集・制作・撮影	¥994	教育	歯医者・歯科衛生士・歯科助手	¥1,071
	アパレル・雑貨販売	¥923		薬剤師・登録販売者・薬局	¥1,146
	コンビニ・スーパー	¥871		インストラクター	¥958
	携帯・家電販売	¥907		教育その他	¥987
	書店・CD・レンタルショップ	¥801		塾講師・家庭教師	¥1,473
	食品販売	¥922		保育	¥955
フード・飲食	販売その他	¥860	理美容・専門職	エステ・リラクゼーション	¥895
	カフェ・レストラン・ファストフード	¥914		調査業務	¥1,324
	フード・飲食その他	¥931		理美容	¥825
	フード系専門店	¥900		理美容・専門職その他	¥949
	ホール・キッチンスタッフ	¥901			
	居酒屋・バー	¥987			

1-5. 高時給職種ランキングTOP10(2015年4月)

順位	職種	平均時給
1	塾講師・家庭教師	¥1,473
2	調査業務	¥1,324
3	キャンペーン関連	¥1,184
4	薬剤師・登録販売者・薬局	¥1,146
5	電話営業	¥1,141
6	ユーザーサポート・コールセンター	¥1,134
7	看護・介護	¥1,082
8	営業・企画営業	¥1,079
9	歯医者・歯科衛生士・歯科助手	¥1,071
10	運送・ドライバー	¥1,068

2014年3月度より、表記項目の変更をおこないました。
 詳しくは「2015年4月バイトルレポート」(<http://www.dip-net.co.jp/news/trend.html>)
 8ページ目をご参照ください。

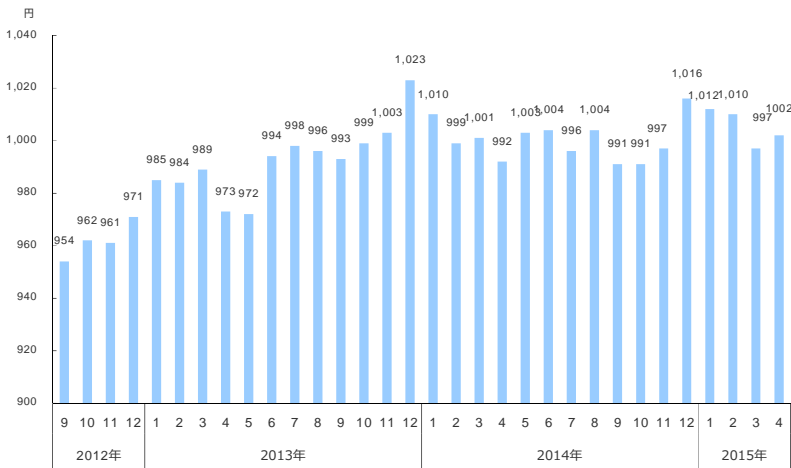
調査概要

- 集計対象データ: 該当月、アルバイトの求人情報サイト「バイトル」に掲載された求人広告データより、下記除外対象データを除き集計
- 除外対象データ: 人材系企業、接待を伴うアルコール主体の飲食店
- サンプル数が10件未満のものは“-”と表記
- 集計対象エリア
 (全国) 47都道府県
 (関東) 東京都、神奈川県、千葉県、埼玉県、群馬県、栃木県、茨城県
 (東海) 岐阜県、静岡県、愛知県、三重県
 (関西) 滋賀県、京都府、大阪府、兵庫県、奈良県、和歌山県
 (九州) 福岡県、佐賀県、長崎県、熊本県、大分県、宮崎県、鹿児島県、沖縄県

2 関東の平均時給

関東エリアの平均時給は1,002円。前月比5円増、前年比10円増

2-1. 平均時給推移(2015年4月)



2-2. 職種大カテゴリ別平均時給比較(2015年4月)

(円、%)	平均時給	前月比	前年比	前月 増加率	前年 増加率
営業 計	¥1,147	¥-25	¥-124	-2.1%	-9.8%
オフィス 計	¥994	¥-15	¥-44	-1.5%	-4.2%
イベント 計	¥1,132	¥-20	¥11	-1.7%	1.0%
IT・クリエイティブ/クリエイター 計	¥1,044	¥-13	¥2	-1.2%	0.2%
販売 計	¥940	¥-10	¥8	-1.1%	0.9%
フード・飲食 計	¥957	¥2	¥9	0.2%	0.9%
サービス 計	¥1,029	¥16	¥42	1.6%	4.3%
軽作業・物流 計	¥1,052	¥28	¥36	2.7%	3.5%
製造・建築・土木 計	¥931	¥-16	¥23	-1.7%	2.5%
医療・介護・福祉 計	¥1,060	¥66	¥-77	6.6%	-6.8%
教育 計	¥1,359	¥40	¥-100	3.0%	-6.9%
理美容・専門職 計	¥893	¥6	¥20	0.7%	2.3%
総計	¥1,002	¥5	¥10	0.5%	1.0%

2-3. 高時給職種ランキング(2015年4月)

順位	職種	平均時給
1	塾講師・家庭教師	¥1,387
2	キャンペーン関連	¥1,285
3	電話営業	¥1,219
4	ユーザーサポート・コールセンター	¥1,172
5	歯医者・歯科衛生士・歯科助手	¥1,153
6	運送・ドライバー	¥1,113
7	Webデザイン・CAD・DTP	¥1,106
8	営業・企画営業	¥1,104
9	看護・介護	¥1,097
10	イベント関連	¥1,088

2-4. 職種中カテゴリ別平均時給(2015年4月)

大カテゴリ	職種	平均時給
営業	営業・企画営業	¥1,104
	電話営業	¥1,219
オフィス	事務・データ入力	¥967
	ユーザーサポート・コールセンター	¥1,172
	受付・秘書	¥951
イベント	イベント関連	¥1,088
	キャンペーン関連	¥1,285
	芸能関連	¥949
IT・クリエイティブ/クリエイター	Webデザイン・CAD・DTP	¥1,106
	編集・制作・撮影	¥1,016
販売	コンビニ・スーパー	¥910
	アパレル・雑貨販売	¥962
	携帯・家電販売	¥947
	書店・CD・レンタルショップ	¥869
	食品販売	¥987
フード・飲食	ホール・キッチンスタッフ	¥949
	カフェ・レストラン・ファストフード	¥970
	居酒屋・バー	¥1,002
	フード系専門店	¥934
サービス	レジャー・娯楽施設	¥1,057
	ホテル・ブライダル・セレモニー	¥995
	設備・保守・点検業務	¥961
軽作業・物流	商品管理・倉庫管理	¥944
	運送・ドライバー	¥1,113
	警備・車両誘導	¥993
製造・建築・土木	製造系	¥926
医療・介護・福祉	薬剤師・登録販売者・薬局	¥956
	看護・介護	¥1,097
	歯医者・歯科衛生士・歯科助手	¥1,153
教育	塾講師・家庭教師	¥1,387
	インストラクター	¥983
理美容・専門職	理美容	¥866
	エステ・リラクゼーション	¥894

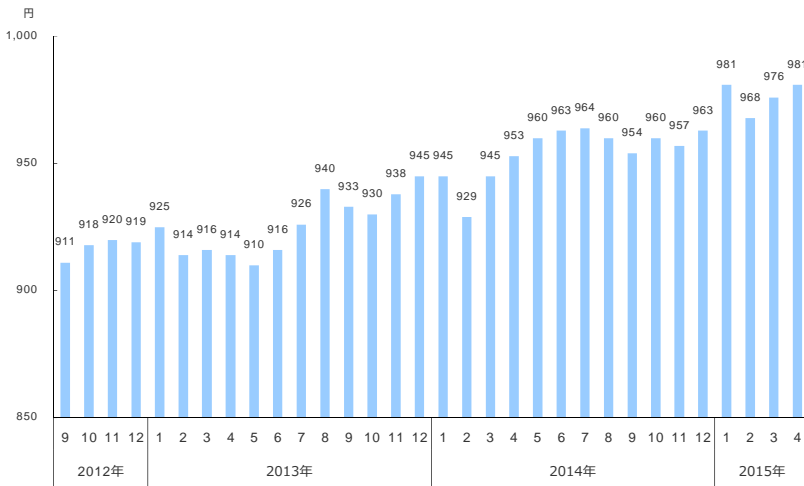
2014年3月度より、表記項目の変更をおこないました。
詳しくは「2015年4月バイトルレポート」(<http://www.dip-net.co.jp/news/trend.html>)
8ページ目をご参照ください。

調査概要

- 集計対象データ: 該当月、アルバイトの求人情報サイト「バイトル」に掲載された求人広告データより、下記除外対象データを除き集計
- 除外対象データ: 人材系企業、接待を伴うアルコール主体の飲食店
- サンプル数が10件未満のものは“-”と表記
- 集計対象エリア
(全国) 47都道府県
(関東) 東京都、神奈川県、千葉県、埼玉県、群馬県、栃木県、茨城県
(東海) 岐阜県、静岡県、愛知県、三重県
(関西) 滋賀県、京都府、大阪府、兵庫県、奈良県、和歌山県
(九州) 福岡県、佐賀県、長崎県、熊本県、大分県、宮崎県、鹿児島県、沖縄県

東海エリアの平均時給は981円。前月比5円増、前年比28円増

3-1. 平均時給推移(2015年4月)



3-2. 職種大カテゴリ別平均時給比較(2015年4月)

(円、%)	平均時給	前月比	前年比	前月 増加率	前年 増加率
営業 計	¥1,401	¥0	¥199	0.0%	16.6%
オフィス 計	¥944	¥-16	¥-19	-1.7%	-2.0%
イベント 計	¥1,025	¥-133	¥-27	-11.5%	-2.6%
IT・クリエイティブ/クリエイター 計	¥1,023	¥87	¥94	9.3%	10.1%
販売 計	¥888	¥-2	¥7	-0.2%	0.8%
フード・飲食 計	¥894	¥1	¥2	0.1%	0.2%
サービス 計	¥1,003	¥12	¥12	1.2%	1.2%
軽作業・物流 計	¥931	¥-17	¥-10	-1.8%	-1.1%
製造・建築・土木 計	¥907	¥-29	¥-112	-3.1%	-11.0%
医療・介護・福祉 計	¥1,021	¥-25	¥-82	-2.4%	-7.4%
教育 計	¥1,516	¥20	¥86	1.3%	6.0%
理美容・専門職 計	¥861	¥-16	¥-105	-1.8%	-10.9%
総計	¥981	¥5	¥28	0.5%	2.9%

3-3. 高時給職種ランキング(2015年4月)

順位	職種	平均時給
1	塾講師・家庭教師	¥1,554
2	営業・企画営業	¥1,459
3	電話営業	¥1,214
4	ユーザーサポート・コールセンター	¥1,148
5	Webデザイン・CAD・DTP	¥1,142
6	薬剤師・登録販売者・薬局	¥1,100
7	レジャー・娯楽施設	¥1,084
8	看護・介護	¥1,083
9	歯医者・歯科衛生士・歯科助手	¥1,066
10	イベント関連	¥1,047

3-4. 職種中カテゴリ別平均時給(2015年4月)

大カテゴリ	職種	平均時給
営業	営業・企画営業	¥1,459
	電話営業	¥1,214
オフィス	事務・データ入力	¥897
	ユーザーサポート・コールセンター	¥1,148
	受付・秘書	¥904
イベント	イベント関連	¥1,047
	キャンペーン関連	¥892
IT・クリエイティブ/クリエイター	Webデザイン・CAD・DTP	¥1,142
	編集・制作・撮影	¥964
販売	コンビニ・スーパー	¥829
	アパレル・雑貨販売	¥933
	携帯・家電販売	¥986
	書店・CD・レンタルショップ	¥805
	食品販売	¥902
フード・飲食	ホール・キッチンスタッフ	¥878
	カフェ・レストラン・ファストフード	¥898
	居酒屋・バー	¥1,018
	フード系専門店	¥891
サービス	レジャー・娯楽施設	¥1,084
	ホテル・ブライダル・セレモニー	¥931
	設備・保守・点検業務	¥926
軽作業・物流	商品管理・倉庫管理	¥909
	運送・ドライバー	¥980
製造・建築・土木	製造系	¥894
	技能系	¥997
医療・介護・福祉	薬剤師・登録販売者・薬局	¥1,100
	看護・介護	¥1,083
	歯医者・歯科衛生士・歯科助手	¥1,066
教育	塾講師・家庭教師	¥1,554
	インストラクター	¥880
理美容・専門職	理美容	¥866
	エステ・リラクゼーション	¥841

2014年3月度より、表記項目の変更をおこないました。
 詳しくは「2015年4月バイトルレポート」(<http://www.dip-net.co.jp/news/trend.html>)
 8ページ目をご参照ください。

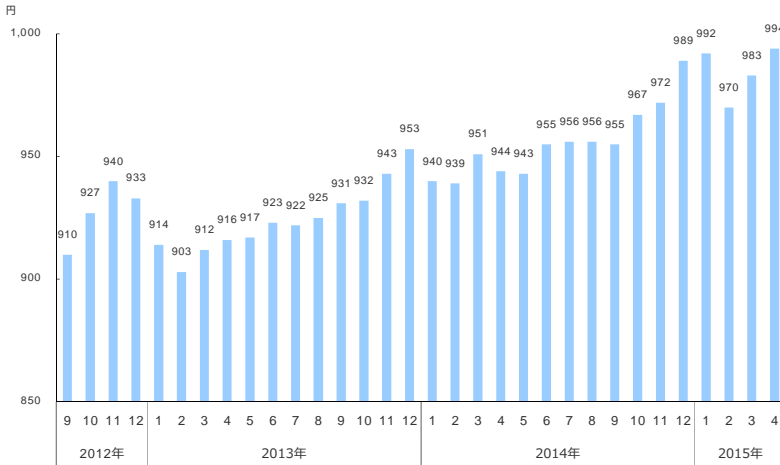
調査概要

- 集計対象データ: 該当月、アルバイトの求人情報サイト「バイトル」に掲載された求人広告データより、下記除外対象データを除き集計
- 除外対象データ: 人材系企業、接待を伴うアルコール主体の飲食店
- サンプル数が10件未満のものは“-”と表記
- 集計対象エリア
 (全国) 47都道府県
 (関東) 東京都、神奈川県、千葉県、埼玉県、群馬県、栃木県、茨城県
 (東海) 岐阜県、静岡県、愛知県、三重県
 (関西) 滋賀県、京都府、大阪府、兵庫県、奈良県、和歌山県
 (九州) 福岡県、佐賀県、長崎県、熊本県、大分県、宮崎県、鹿児島県、沖縄県

4 関西の平均時給

関西エリアの平均時給は994円。前月比11円増、前年比50円増

4-1. 平均時給推移(2015年4月)



4-2. 職種大カテゴリ別平均時給比較(2015年4月)

(円、%)	平均時給	前月比	前年比	前月 増加率	前年 増加率
営業 計	¥1,173	¥44	¥-18	3.9%	-1.5%
オフィス 計	¥1,012	¥-14	¥-11	-1.4%	-1.1%
イベント 計	¥1,043	¥1	¥-44	0.1%	-4.0%
IT・クリエイティブ/クリエイター 計	¥965	¥-10	¥-56	-1.0%	-5.5%
販売 計	¥895	¥2	¥13	0.2%	1.5%
フード・飲食 計	¥894	¥0	¥8	0.0%	0.9%
サービス 計	¥977	¥11	¥44	1.1%	4.7%
軽作業・物流 計	¥925	¥-26	¥-4	-2.7%	-0.4%
製造・建築・土木 計	¥916	¥10	¥2	1.1%	0.2%
医療・介護・福祉 計	¥1,120	¥19	¥-30	1.7%	-2.6%
教育 計	¥1,438	¥22	¥155	1.6%	12.1%
理美容・専門職 計	¥900	¥-13	¥-242	-1.4%	-21.2%
総計	¥994	¥11	¥50	1.1%	5.3%

4-3. 高時給職種ランキング(2015年4月)

順位	職種	平均時給
1	薬剤師・登録販売者・薬局	¥1,505
2	塾講師・家庭教師	¥1,477
3	ユーザーサポート・コールセンター	¥1,213
4	電話営業	¥1,181
5	看護・介護	¥1,149
6	レジャー・娯楽施設	¥1,027
7	イベント関連	¥1,022
8	ホテル・ブライダル・セレモニー	¥1,007
9	エステ・リラクゼーション	¥1,003
10	編集・制作・撮影	¥989

4-4. 職種中カテゴリ別平均時給(2015年4月)

大カテゴリ	職種	平均時給
営業	電話営業	¥1,181
オフィス	事務・データ入力	¥907
	ユーザーサポート・コールセンター	¥1,213
	受付・秘書	¥919
イベント	イベント関連	¥1,022
	キャンペーン関連	¥851
IT・クリエイティブ/クリエイター	Webデザイン・CAD・DTP	¥938
	編集・制作・撮影	¥989
販売	コンビニ・スーパー	¥885
	アパレル・雑貨販売	¥920
	携帯・家電販売	¥986
	書店・CD・レンタルショップ	¥806
	食品販売	¥901
フード・飲食	ホール・キッチンスタッフ	¥886
	カフェ・レストラン・ファストフード	¥875
	居酒屋・バー	¥989
	フード系専門店	¥881
サービス	レジャー・娯楽施設	¥1,027
	ホテル・ブライダル・セレモニー	¥1,007
	設備・保守・点検業務	¥947
軽作業・物流	商品管理・倉庫管理	¥918
	運送・ドライバー	¥973
	警備・車両誘導	¥855
製造・建築・土木	製造系	¥899
	技能系	¥1,132
医療・介護・福祉	薬剤師・登録販売者・薬局	¥1,505
	看護・介護	¥1,149
教育	塾講師・家庭教師	¥1,477
	インストラクター	¥979
理美容・専門職	理美容	¥851
	エステ・リラクゼーション	¥1,003

2014年3月度より、表記項目の変更をおこないました。
詳しくは「2015年4月バイトルレポート」(<http://www.dip-net.co.jp/news/trend.html>)
8ページ目をご参照ください。

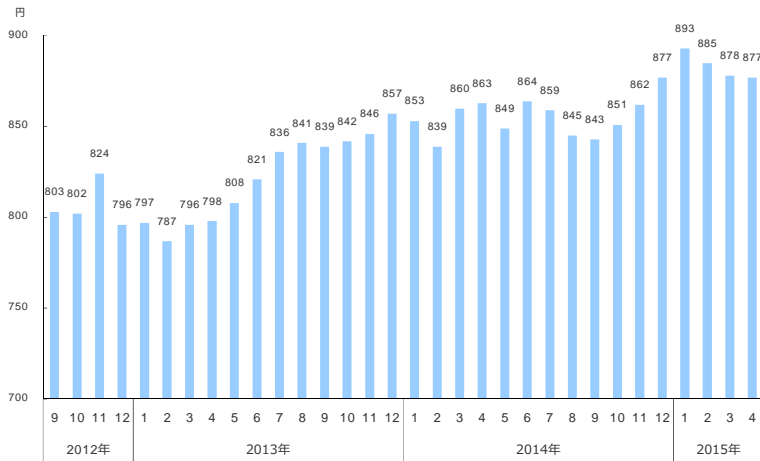
調査概要

- 集計対象データ: 該当月、アルバイトの求人情報サイト「バイトル」に掲載された求人広告データより、下記除外対象データを除き集計
- 除外対象データ: 人材系企業、接待を伴うアルコール主体の飲食店
- サンプル数が10件未満のものは“-”と表記
- 集計対象エリア
(全国) 47都道府県
(関東) 東京都、神奈川県、千葉県、埼玉県、群馬県、栃木県、茨城県
(東海) 岐阜県、静岡県、愛知県、三重県
(関西) 滋賀県、京都府、大阪府、兵庫県、奈良県、和歌山県
(九州) 福岡県、佐賀県、長崎県、熊本県、大分県、宮崎県、鹿児島県、沖縄県

5 九州の平均時給

九州エリアの平均時給は877円。前月比1円減、前年比14円増

5-1. 平均時給推移(2015年4月)



5-2. 職種大カテゴリ別平均時給比較(2015年4月)

(円、%)	平均時給	前月比	前年比	前月増加率	前年増加率
営業 計	¥975	¥-178	-	-15.4%	-
オフィス 計	¥923	¥8	¥27	0.9%	3.0%
イベント 計	¥881	¥8	¥2	0.9%	0.2%
IT・クリエイティブ/クリエイター 計	-	-	-	-	-
販売 計	¥803	¥-3	¥13	-0.4%	1.6%
フード・飲食 計	¥796	¥1	¥7	0.1%	0.9%
サービス 計	¥894	¥15	¥15	1.7%	1.7%
軽作業・物流 計	¥878	¥-15	¥12	-1.7%	1.4%
製造・建築・土木 計	¥829	¥-69	¥-79	-7.7%	-8.7%
医療・介護・福祉 計	¥870	¥-30	¥-60	-3.3%	-6.5%
教育 計	¥1,690	¥10	¥186	0.6%	12.4%
理美容・専門職 計	¥782	¥5	-	0.6%	-
総計	¥877	¥-1	¥14	-0.1%	1.6%

5-3. 高時給職種ランキング(2015年4月)

順位	職種	平均時給
1	塾講師・家庭教師	¥1,714
2	ユーザーサポート・コールセンター	¥1,017
3	運送・ドライバー	¥983
4	レジャー・娯楽施設	¥953
5	ホテル・ブライダル・セレモニー	¥872
6	イベント関連	¥862
7	居酒屋・バー	¥854
7	看護・介護	¥854
9	アパレル・雑貨販売	¥843
10	事務・データ入力	¥840

2014年3月度より、表記項目の変更をおこないました。
 詳しくは「2015年4月バイトルレポート」(<http://www.dip-net.co.jp/news/trend.html>)
 8ページ目をご参照ください。

調査概要

- 集計対象データ: 該当月、アルバイトの求人情報サイト「バイトル」に掲載された求人広告データより、下記除外対象データを除き集計
- 除外対象データ: 人材系企業、接待を伴うアルコール主体の飲食店
- サンプル数が10件未満のものは“-”と表記
- 集計対象エリア
 (全国) 47都道府県
 (関東) 東京都、神奈川県、千葉県、埼玉県、群馬県、栃木県、茨城県
 (東海) 岐阜県、静岡県、愛知県、三重県
 (関西) 滋賀県、京都府、大阪府、兵庫県、奈良県、和歌山県
 (九州) 福岡県、佐賀県、長崎県、熊本県、大分県、宮崎県、鹿児島県、沖縄県