

バイトルレポート

2018年6月アルバイト時給データ

Index

1. 全国の平均時給
2. 関東の平均時給
3. 東海の平均時給
4. 関西の平均時給
5. 九州の平均時給

調査概要

2018年3月より、職種カテゴリを厚生労働省開示の9職種へ変更。詳しくは「2.職種別平均時給表」参照。なお、前月比・前年比は、2016年1月以降の平均時給を9職種の新たなカテゴリで再抽出し表記。

- 該当月、アルバイトの求人情報サイト「バイトル」に掲載された求人広告データより、下記除外対象データを除く、給与が時給制の仕事情報より算出
- 除外対象データ：雇用形態「派遣」の仕事情報、接待を伴うアルコール主体の飲食店
- サンプル数が10件未満のものは“-”と表記
- 集計対象エリア
(全国) 47都道府県
(関東) 東京都、神奈川県、千葉県、埼玉県、群馬県、栃木県、茨城県
(東海) 岐阜県、静岡県、愛知県、三重県
(関西) 滋賀県、京都府、大阪府、兵庫県、奈良県、和歌山県
(九州) 福岡県、佐賀県、長崎県、熊本県、大分県、宮崎県、鹿児島県、沖縄県

1 全国の平均時給

全国の平均時給は1,039円。前月比8円減、前年比33円増。

6月のアルバイト平均時給は、1,039円（前月比8円減、前年比33円増）となりました。

1-1. 職種別平均時給（2018年6月）

	全国					関東					東海					関西					九州				
	平均時給	前月比	前年比	前月増加率	前年増加率	平均時給	前月比	前年比	前月増加率	前年増加率	平均時給	前月比	前年比	前月増加率	前年増加率	平均時給	前月比	前年比	前月増加率	前年増加率	平均時給	前月比	前年比	前月増加率	前年増加率
事務的職業	¥1,072	¥-83	¥28	-7.2%	2.7%	¥1,114	¥-66	¥29	-5.6%	2.7%	¥1,058	¥-45	¥87	-4.1%	9.0%	¥1,100	¥-137	¥7	-11.1%	0.6%	¥984	¥-143	¥38	-12.7%	4.0%
専門的職業	¥1,181	¥18	¥108	1.5%	10.1%	¥1,246	¥20	¥145	1.6%	13.2%	¥1,107	¥15	¥135	1.4%	13.9%	¥1,166	¥12	¥95	1.0%	8.9%	¥1,086	¥-18	¥226	-1.6%	26.3%
飲食の職業	¥978	¥-1	¥35	-0.1%	3.7%	¥1,028	¥-1	¥39	-0.1%	3.9%	¥958	¥0	¥30	0.0%	3.2%	¥962	¥0	¥36	0.0%	3.9%	¥872	¥-3	¥34	-0.3%	4.1%
販売の職業	¥961	¥-6	¥19	-0.6%	2.0%	¥1,010	¥-12	¥27	-1.2%	2.7%	¥964	¥8	¥34	0.8%	3.7%	¥947	¥2	¥20	0.2%	2.2%	¥863	¥0	¥23	0.0%	2.7%
サービスの職業	¥1,163	¥-3	¥78	-0.3%	7.2%	¥1,231	¥3	¥94	0.2%	8.3%	¥1,084	¥-15	¥42	-1.4%	4.0%	¥1,304	¥43	¥207	3.4%	18.9%	¥1,008	¥-36	¥42	-3.5%	4.3%
運搬・清掃・包装等の職業	¥1,028	¥-7	¥23	-0.7%	2.3%	¥1,084	¥-8	¥50	-0.7%	4.8%	¥1,013	¥-4	¥-4	-0.4%	-0.4%	¥1,007	¥4	¥18	0.4%	1.8%	¥944	¥0	¥82	0.0%	9.5%
建設の職業	¥1,156	¥26	¥32	2.3%	2.8%	¥1,237	¥18	¥108	1.5%	9.6%	¥1,076	¥73	¥7	7.3%	0.7%	¥1,235	¥17	¥68	1.4%	5.8%	¥1,142	¥325	¥142	39.8%	14.2%
製造・技能の職業	¥1,031	¥-7	¥83	-0.7%	8.8%	¥1,053	¥-34	¥89	-3.1%	9.2%	¥1,039	¥-14	¥80	-1.3%	8.3%	¥1,003	¥3	¥49	0.3%	5.1%	¥1,049	¥43	¥149	4.3%	16.6%
教育の職業	¥1,328	¥-46	¥-103	-3.3%	-7.2%	¥1,363	¥-54	¥-127	-3.8%	-8.5%	¥1,333	¥-63	¥-74	-4.5%	-5.3%	¥1,296	¥-44	¥-169	-3.3%	-11.5%	¥1,223	¥-74	¥-133	-5.7%	-9.8%
総計	¥1,039	¥-8	¥33	-0.8%	3.3%	¥1,090	¥-7	¥43	-0.6%	4.1%	¥1,010	¥-9	¥13	-0.9%	1.3%	¥1,046	¥-1	¥30	-0.1%	3.0%	¥935	¥-16	¥36	-1.7%	4.0%

【 TOPICS 】

1. 全国の平均時給

全国の平均時給は1,039円（前月比8円減、前年比33円増）となり、3ヶ月ぶりに前月を下回りました。職種別平均時給は、「建設」1,156円（前月比26円増、前年比32円増）、「専門的」1,181円（前月比18円増、前年比108円増）など9職種中2職種が、前月より増加しました。一方、減少した職種は「事務的」1,072円（前月比83円減、前年比28円増）、「教育」1,328円（前月比46円減、前年103円減）などでした。なお、「製造・技能」は3ヶ月連続で前月を下回りました。

高時給職種ランキングは、「モデル・エキストラ・芸能関連」1,715円が4か月連続で第1位となりました。

2. 関東の平均時給

関東エリアの平均時給は1,090円（前月比7円減、前年比43円増）となり3ヶ月ぶりに前月を下回りました。職種別では、「専門的」1,246円（前月比20円増、前年比145円増）、「建設」1,237円（前月比18円増、前年比108円増）など、9職種中3職種が前月より増加しました。一方、減少した職種は「事務的」1,114円（前月比66円減、前年比29円増）、「教育」1,363円（前月比54円減、前年比127円減）などでした。なお、「建設」は3ヶ月連続で増加しました。

3. 東海の平均時給

東海エリアの平均時給は1,010円（前月比9円減、前年比13円増）となり2ヶ月ぶりに前月を下回りました。職種別では、「建設」1,076円（前月比73円増、前年比7円増）、「専門的」1,107円（前月比15円増、前年比135円増）など、9職種中3職種が前月より増加しました。一方で、減少した職種は「教育」1,333円（前月比63円減、前年比74円減）、「事務的」1,058円（前月比45円減、前年比87円増）などでした。なお、「建設」は5ヶ月ぶりに前月を上回りました。

4. 関西の平均時給

関西エリアの平均時給は1,046円（前月比1円減、前年比30円増）となり、3ヶ月ぶりに前月を下回りました。職種別では、「サービス」1,304円（前月比43円増、前年比207円増）、「建設」1,235円（前月比17円増、前年比68円増）など、9職種中6職種が前月より増加しました。一方、減少した職種は「事務的」1,100円（前月比137円減、前年比7円増）、「教育」1,296円（前月比44円減、前年比169円減）などでした。なお、「事務的」は4ヶ月ぶりに前月を下回りました。

5. 九州の平均時給

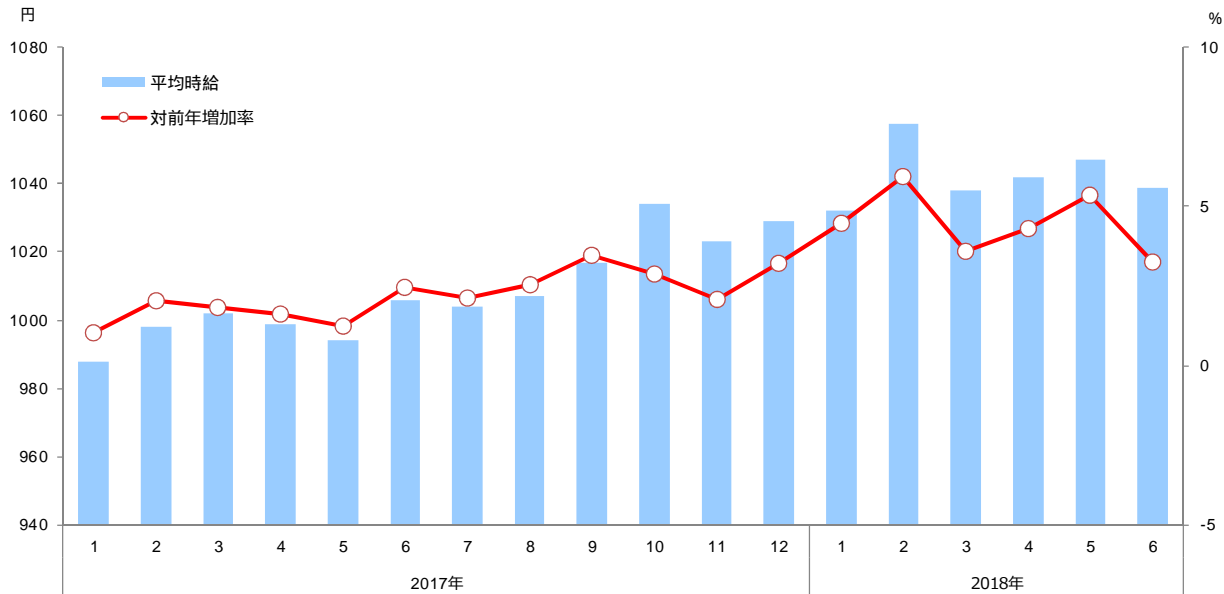
九州エリアの平均時給は935円（前月比16円減、前年比36円増）となり、3ヶ月ぶりに前月を下回りました。職種別では、「建設」1,142円（前月比325円増、前年比142円増）、「製造・技能」1,049円（前月比43円増、前年比149円増）など、9職種中2職種が前月より増加しました。一方、減少した職種は「事務的」984円（前月比143円減、前年比38円増）、「教育」1,223円（前月比74円減、前年比133円減）などでした。なお、「専門的」は7ヶ月ぶりに前月を下回りました。

1

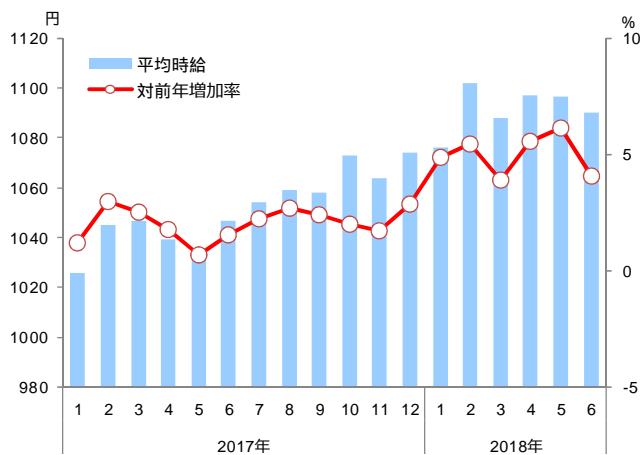
全国の平均時給

1-2. エリア別平均時給推移

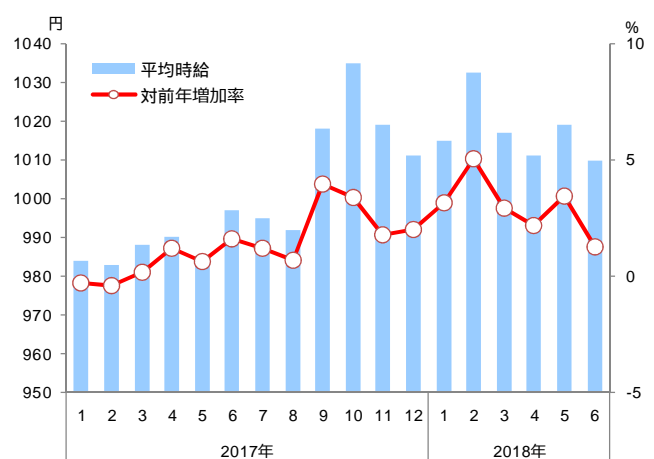
【全国】



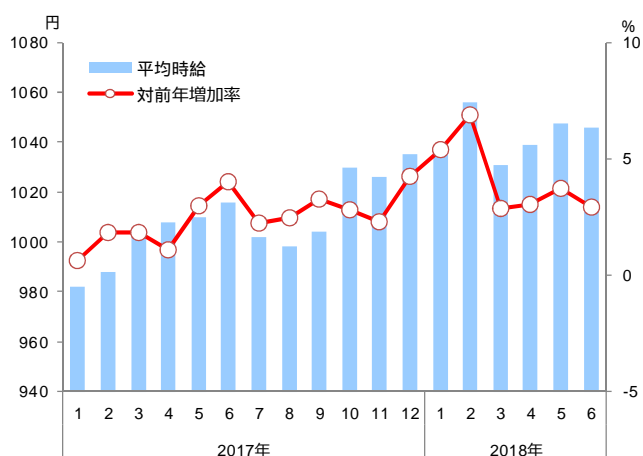
【関東】



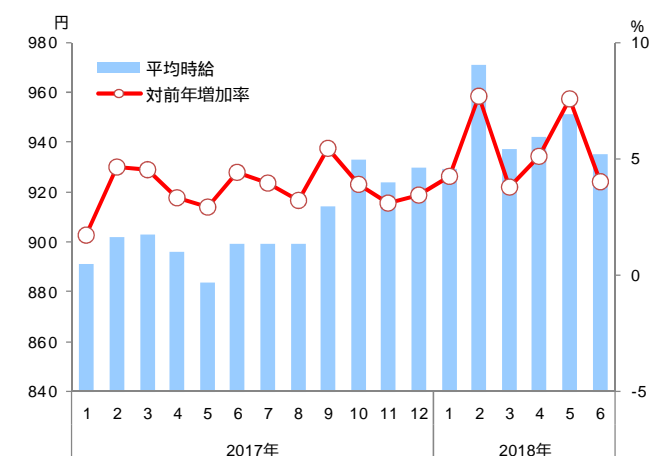
【東海】



【関西】



【九州】



1 全国の平均時給

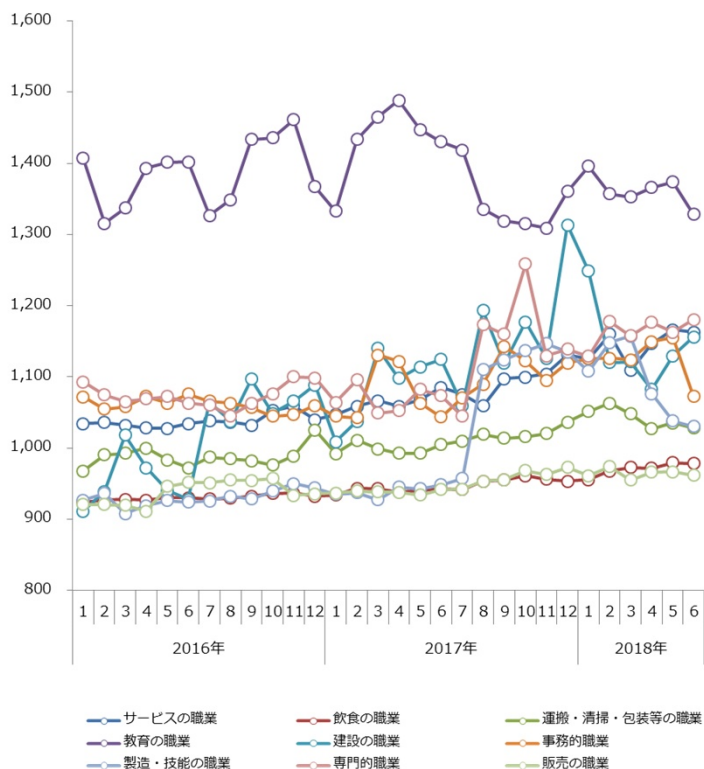
1-3. 職種中カテゴリ別平均時給 (2018年6月)

大カテゴリ		平均時給	大カテゴリ		平均時給
事務的職業	営業その他	¥1,203	サービスの職業	キャンペーン関連	¥1,325
	営業・企画営業	¥1,284		イベントその他	¥1,324
	受付・秘書	¥954		イベント関連	¥1,331
	テレアポ・テレオペ	¥1,180		モデル・エキストラ・芸能関連	¥1,715
	オフィスその他	¥1,633		レジャー・娯楽施設	¥972
	事務・データ入力	¥1,010		点検・技術	¥1,017
	専門事務	¥1,064		サービスその他	¥1,027
専門的職業	IT・クリエイティブ/クリエイターその他	¥1,122		清掃	¥959
	Webデザイン・CAD・DTP	¥1,128		パチスロ	¥1,511
	編集・制作・撮影	¥1,040		旅行	¥1,189
	SE・PG・エンジニア・運用	¥1,112	美容・理容・メイク	¥963	
	看護・介護	¥1,176	エステ・リラクゼーション	¥1,004	
	医療・介護・福祉その他	¥1,092	美容・理容・サロンその他	¥1,155	
	薬剤師・登録販売者・薬局	¥1,275	運搬・清掃・包装等の職業	仕分け・検品・梱包	¥986
	歯医者・歯科衛生士・歯科助手	¥1,147		運送・ドライバー・配達	¥1,110
	専門職、その他	¥1,006		軽作業・物流その他	¥1,085
	調査業務	¥1,134		警備・車両誘導	¥971
販売的職業	調査・モニターその他	¥1,097	建設の職業	建築系	¥1,220
	アパレル・雑貨販売	¥928		建築・土木その他	¥1,105
	食品販売	¥945	製造・技能の職業	製造系	¥1,026
	携帯・家電販売	¥1,411		技能系	¥1,138
	専門ショップ	¥977		工場・製造その他	¥999
飲食の職業	販売その他	¥953	教育の職業	塾講師・家庭教師	¥1,323
	ホール・キッチンスタッフ	¥976		教育・保育	¥1,001
	居酒屋・バー	¥1,082		教師・講師・インストラクター	¥1,390
	カフェ・レストラン・ファストフード	¥986		試験監督・添削	¥1,268
フード・飲食その他	¥969	教育その他		¥1,377	

1-4. 高時給職種ランキングTOP10 (2018年6月)

順位	職種	平均時給
1	モデル・エキストラ・芸能関連	¥1,715
2	パチスロ	¥1,511
3	携帯・家電販売	¥1,411
4	教師・講師・インストラクター	¥1,390
5	イベント関連	¥1,331
6	塾講師・家庭教師	¥1,323
7	営業・企画営業	¥1,284
8	薬剤師・登録販売者・薬局	¥1,275
9	旅行	¥1,189
10	テレアポ・テレオペ	¥1,180

1-5. 職種別平均時給推移



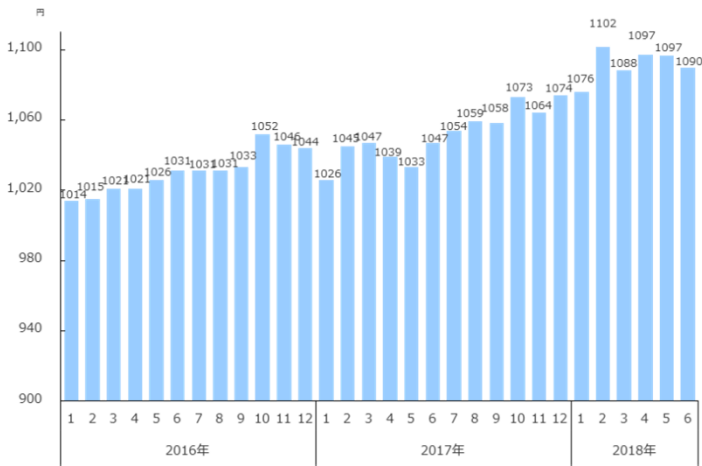
調査概要

2018年3月より、職種カテゴリを厚生労働省開示の9職種へ変更。詳しくは「2. 職種別平均時給表」参照。なお、前月比・前年比は、2016年1月以降の平均時給を9職種の新たなカテゴリで再抽出し表記。

- ・ 該当月、アルバイトの求人情報サイト「バイトル」に掲載された求人広告データより、下記除外対象データを除く、給与が時給制の仕事情報より算出
- ・ 除外対象データ：雇用形態「派遣」の仕事情報、接待を伴うアルコール主体の飲食店
- ・ サンプル数が10件未満のものは“ ”と表記
- ・ 集計対象エリア
 (全国) 47都道府県
 (関東) 東京都、神奈川県、千葉県、埼玉県、群馬県、栃木県、茨城県
 (東海) 岐阜県、静岡県、愛知県、三重県
 (関西) 滋賀県、京都府、大阪府、兵庫県、奈良県、和歌山県
 (九州) 福岡県、佐賀県、長崎県、熊本県、大分県、宮崎県、鹿児島県、沖縄県

関東エリアの平均時給は1,090円。前月比7円減、前年比43円増。

2-1. 平均時給推移 (2018年6月)



2-2. 職種大カテゴリ別平均時給比較 (2018年6月)

(円、%)	平均時給	前月比	前年比	前月増加率	前年増加率
事務的職業	¥1,114	¥-66	¥29	-5.6%	2.7%
専門的職業	¥1,246	¥20	¥145	1.6%	13.2%
飲食の職業	¥1,028	¥-1	¥39	-0.1%	3.9%
販売の職業	¥1,010	¥-12	¥27	-1.2%	2.7%
サービスの職業	¥1,231	¥3	¥94	0.2%	8.3%
運搬・清掃・包装等の職業	¥1,084	¥-8	¥50	-0.7%	4.8%
建設の職業	¥1,237	¥18	¥108	1.5%	9.6%
製造・技能の職業	¥1,053	¥-34	¥89	-3.1%	9.2%
教育の職業	¥1,363	¥-54	¥-127	-3.8%	-8.5%
総計	¥1,090	¥-7	¥43	-0.6%	4.1%

2-3. 高時給職種ランキング (2018年6月)

順位	職種	平均時給
1	パチスロ	¥1,755
2	モデル・エキストラ・芸能関連	¥1,612
3	携帯・家電販売	¥1,478
4	教師・講師・インストラクター	¥1,448
5	キャンペーン関連	¥1,429
6	営業・企画営業	¥1,364
7	塾講師・家庭教師	¥1,337
8	イベント関連	¥1,326
9	薬剤師・登録販売者・薬局	¥1,315
10	テレアポ・テレオペ	¥1,254

2-4. 職種中カテゴリ別平均時給 (2018年6月)

大カテゴリ	職種	平均時給
事務的職業	営業・企画営業	¥1,364
	受付・秘書	¥1,011
	テレアポ・テレオペ	¥1,254
	事務・データ入力	¥1,061
	専門事務	¥1,138
専門的職業	Webデザイン・CAD・DTP	¥1,193
	編集・制作・撮影	¥1,098
	SE・PG・エンジニア・運用	¥1,117
	看護・介護	¥1,248
	薬剤師・登録販売者・薬局	¥1,315
	歯医者・歯科衛生士・歯科助手	¥1,138
調査業務	¥1,141	
販売の職業	アパレル・雑貨販売	¥971
	食品販売	¥993
	携帯・家電販売	¥1,478
	専門ショップ	¥970
飲食の職業	ホール・キッチンスタッフ	¥1,027
	居酒屋・バー	¥1,107
	カフェ・レストラン・ファストフード	¥1,021
サービスの職業	キャンペーン関連	¥1,429
	イベント関連	¥1,326
	モデル・エキストラ・芸能関連	¥1,612
	レジャー・娯楽施設	¥998
	点検・技術	¥1,049
	清掃	¥1,000
	パチスロ	¥1,755
	旅行	¥1,169
	美容・理容・メイク	¥1,067
	エステ・リラクゼーション	¥996
運搬・清掃・包装等の職業	仕分け・検品・梱包	¥1,032
	運送・ドライバー・配達	¥1,180
建設の職業	警備・車両誘導	¥982
	建築系	¥1,261
製造・技能の職業	製造系	¥1,053
	技能系	¥1,160
教育の職業	塾講師・家庭教師	¥1,337
	教育・保育	¥1,028
	教師・講師・インストラクター	¥1,448
	試験監督・添削	¥1,305

調査概要

2018年3月より、職種カテゴリを厚生労働省開示の9職種へ変更。詳しくは「2.職種別平均時給表」参照。なお、前月比・前年比は、2016年1月以降の平均時給を9職種の新たなカテゴリで再抽出し表記。

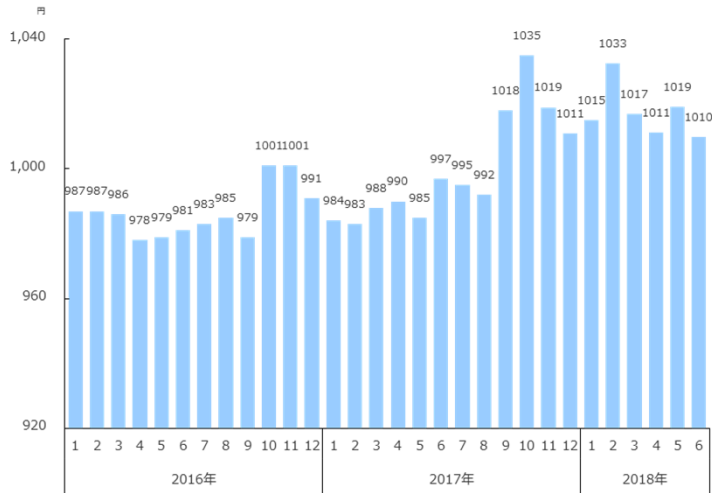
- ・ 該当月、アルバイトの求人情報サイト「バイトル」に掲載された求人広告データより、下記除外対象データを除く、給与が時給制の仕事情報より算出
- ・ 除外対象データ：雇用形態「派遣」の仕事情報、接待を伴うアルコール主体の飲食店
- ・ サンプル数が10件未満のものは“-”と表記
- ・ 集計対象エリア
 (全国) 47都道府県
 (関東) 東京都、神奈川県、千葉県、埼玉県、群馬県、栃木県、茨城県
 (東海) 岐阜県、静岡県、愛知県、三重県
 (関西) 滋賀県、京都府、大阪府、兵庫県、奈良県、和歌山県
 (九州) 福岡県、佐賀県、長崎県、熊本県、大分県、宮崎県、鹿児島県、沖縄県

3

東海の平均時給

東海エリアの平均時給は1,010円。前月比9円減、前年比13円増。

3-1. 平均時給推移 (2018年6月)



3-2. 職種大カテゴリ別平均時給比較 (2018年6月)

(円、%)	平均時給	前月比	前年比	前月増加率	前年増加率
事務的職業	¥1,058	¥-45	¥87	-4.1%	9.0%
専門的職業	¥1,107	¥15	¥135	1.4%	13.9%
飲食の職業	¥958	¥0	¥30	0.0%	3.2%
販売の職業	¥964	¥8	¥34	0.8%	3.7%
サービスの職業	¥1,084	¥-15	¥42	-1.4%	4.0%
運搬・清掃・包装等の職業	¥1,013	¥-4	¥-4	-0.4%	-0.4%
建設の職業	¥1,076	¥73	¥7	7.3%	0.7%
製造・技能の職業	¥1,039	¥-14	¥80	-1.3%	8.3%
教育の職業	¥1,333	¥-63	¥-74	-4.5%	-5.3%
総計	¥1,010	¥-9	¥13	-0.9%	1.3%

3-3. 高時給職種ランキング (2018年6月)

順位	職種	平均時給
1	教師・講師・インストラクター	¥1,380
2	携帯・家電販売	¥1,376
3	塾講師・家庭教師	¥1,371
4	イベント関連	¥1,323
5	パチスロ	¥1,302
6	キャンペーン関連	¥1,233
7	薬剤師・登録販売者・薬局	¥1,212
8	歯医者・歯科衛生士・歯科助手	¥1,179
9	テレオペ・テレオペ	¥1,163
10	営業・企画営業	¥1,155

3-4. 職種中カテゴリ別平均時給 (2018年6月)

大カテゴリ	職種	平均時給
事務的職業	営業・企画営業	¥1,155
	受付・秘書	¥970
	テレオペ・テレオペ	¥1,163
	事務・データ入力	¥967
	専門事務	¥1,005
専門的職業	Webデザイン・CAD・DTP	¥1,035
	編集・制作・撮影	¥977
	SE・PG・エンジニア・運用	¥1,000
	看護・介護	¥1,088
	薬剤師・登録販売者・薬局	¥1,212
	歯医者・歯科衛生士・歯科助手	¥1,179
	調査業務	¥1,069
販売の職業	アパレル・雑貨販売	¥945
	食品販売	¥921
	携帯・家電販売	¥1,376
	専門ショップ	¥908
飲食の職業	ホール・キッチンスタッフ	¥956
	居酒屋・バー	¥1,078
	カフェ・レストラン・ファストフー	¥943
サービスの職業	キャンペーン関連	¥1,233
	イベント関連	¥1,323
	モデル・エキストラ・芸能関連	¥1,115
	レジャー・娯楽施設	¥984
	点検・技術	¥989
	清掃	¥963
	パチスロ	¥1,302
	美容・理容・メイク	¥910
	エステ・リラクゼーション	¥1,009
	運搬・清掃・包装等の職業	仕分け・検品・梱包
運送・ドライバー・配達		¥1,090
警備・車両誘導		¥967
建設の職業	建築系	¥1,049
製造・技能の職業	製造系	¥1,048
	技能系	¥1,115
教育の職業	塾講師・家庭教師	¥1,371
	教育・保育	¥969
	教師・講師・インストラクター	¥1,380
	試験監督・添削	¥1,249

調査概要

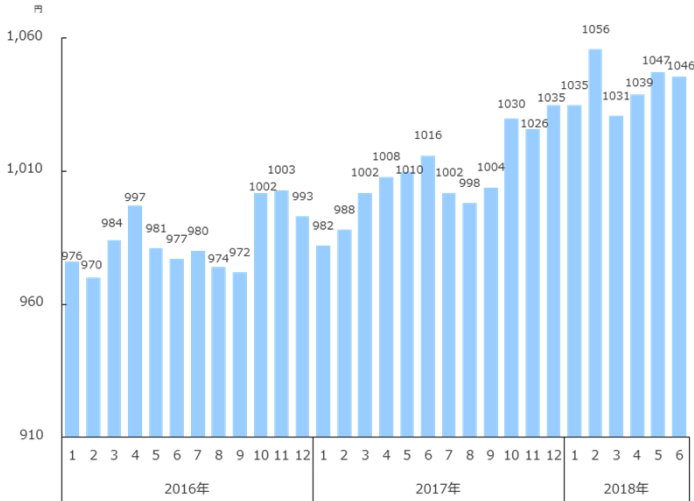
2018年3月より、職種カテゴリを厚生労働省開示の9職種へ変更。詳しくは「2. 職種別平均時給表」参照。なお、前月比・前年比は、2016年1月以降の平均時給を9職種の新たなカテゴリで再抽出し表記。

- ・ 該当月、アルバイトの求人情報サイト「バイトル」に掲載された求人広告データより、下記除外対象データを除く、給与が時給制の仕事情報より算出
- ・ 除外対象データ：雇用形態「派遣」の仕事情報、接待を伴うアルコール主体の飲食店
- ・ サンプル数が10件未満のものは“-”と表記
- ・ 集計対象エリア
 (全国) 47都道府県
 (関東) 東京都、神奈川県、千葉県、埼玉県、群馬県、栃木県、茨城県
 (東海) 岐阜県、静岡県、愛知県、三重県
 (関西) 滋賀県、京都府、大阪府、兵庫県、奈良県、和歌山県
 (九州) 福岡県、佐賀県、長崎県、熊本県、大分県、宮崎県、鹿児島県、沖縄県

4 関西の平均時給

関西エリアの平均時給は1,046円。前月比1円減、前年比30円増。

4-1. 平均時給推移（2018年6月）



4-2. 職種大カテゴリ別平均時給比較（2018年6月）

(円、%)	平均時給	前月比	前年比	前月 増加率	前年 増加率
事務的職業	¥1,100	¥-137	¥7	-11.1%	0.6%
専門的職業	¥1,166	¥12	¥95	1.0%	8.9%
飲食の職業	¥962	¥0	¥36	0.0%	3.9%
販売の職業	¥947	¥2	¥20	0.2%	2.2%
サービスの職業	¥1,304	¥43	¥207	3.4%	18.9%
運搬・清掃・包装等の職業	¥1,007	¥4	¥18	0.4%	1.8%
建設の職業	¥1,235	¥17	¥68	1.4%	5.8%
製造・技能の職業	¥1,003	¥3	¥49	0.3%	5.1%
教育の職業	¥1,296	¥-44	¥-169	-3.3%	-11.5%
総計	¥1,046	¥-1	¥30	-0.1%	3.0%

4-3. 高時給職種ランキング（2018年6月）

順位	職種	平均時給
1	モデル・エキストラ・芸能関連	¥1,999
2	パチスロ	¥1,795
3	イベント関連	¥1,453
4	旅行	¥1,376
5	携帯・家電販売	¥1,370
6	営業・企画営業	¥1,359
7	教師・講師・インストラクター	¥1,332
8	塾講師・家庭教師	¥1,321
9	テレアポ・テレオペ	¥1,239
10	キャンペーン関連	¥1,214

4-4. 職種中カテゴリ別平均時給（2018年6月）

大カテゴリ	職種	平均時給
事務的職業	営業・企画営業	¥1,359
	受付・秘書	¥953
	テレアポ・テレオペ	¥1,239
	事務・データ入力	¥1,024
	専門事務	¥1,081
専門的職業	Webデザイン・CAD・DTP	¥1,113
	編集・制作・撮影	¥1,052
	SE・PG・エンジニア・運用	¥1,130
	看護・介護	¥1,192
	薬剤師・登録販売者・薬局	¥1,058
	歯医者・歯科衛生士・歯科助手	¥1,129
	調査業務	¥1,077
販売の職業	アパレル・雑貨販売	¥935
	食品販売	¥930
	携帯・家電販売	¥1,370
	専門ショップ	¥1,087
飲食の職業	ホール・キッチンスタッフ	¥959
	居酒屋・バー	¥1,105
	カフェ・レストラン・ファストフー	¥974
サービスの職業	キャンペーン関連	¥1,214
	イベント関連	¥1,453
	モデル・エキストラ・芸能関連	¥1,999
	レジャー・娯楽施設	¥957
	点検・技術	¥1,024
	清掃	¥956
	パチスロ	¥1,795
	旅行	¥1,376
	美容・理容・メイク	¥927
	エステ・リラクゼーション	¥1,026
運搬・清掃・包装等の職業	仕分け・検品・梱包	¥987
	運送・ドライバー・配達	¥1,053
	警備・車両誘導	¥1,019
建設の職業	建築系	¥1,231
	製造系	¥1,006
製造・技能の職業	技能系	¥1,051
	教育の職業	塾講師・家庭教師
教育・保育		¥983
教師・講師・インストラクター		¥1,332
試験監督・添削		¥1,235

調査概要

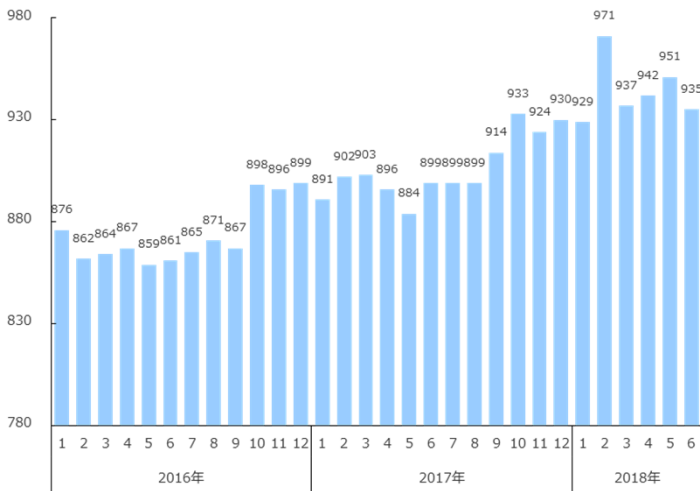
2018年3月より、職種カテゴリを厚生労働省開示の9職種へ変更。詳しくは「2. 職種別平均時給表」参照。なお、前月比・前年比は、2016年1月以降の平均時給を9職種の新たなカテゴリで再抽出し表記。

- ・ 該当月、アルバイトの求人情報サイト「バイトル」に掲載された求人広告データより、下記除外対象データを除く、給与が時給制の仕事情報より算出
- ・ 除外対象データ：雇用形態「派遣」の仕事情報、接待を伴うアルコール主体の飲食店
- ・ サンプル数が10件未満のものは“-”と表記
- ・ 集計対象エリア
 (全国) 47都道府県
 (関東) 東京都、神奈川県、千葉県、埼玉県、群馬県、栃木県、茨城県
 (東海) 岐阜県、静岡県、愛知県、三重県
 (関西) 滋賀県、京都府、大阪府、兵庫県、奈良県、和歌山県
 (九州) 福岡県、佐賀県、長崎県、熊本県、大分県、宮崎県、鹿児島県、沖縄県

5 九州の平均時給

九州エリアの平均時給は935円。前月比16円減、前年比36円増。

5-1. 平均時給推移 (2018年6月)



5-2. 職種大カテゴリ別平均時給比較 (2018年6月)

(円、%)	平均時給	前月比	前年比	前月増加率	前年増加率
事務的職業	¥984	¥-143	¥38	-12.7%	4.0%
専門的職業	¥1,086	¥-18	¥226	-1.6%	26.3%
飲食の職業	¥872	¥-3	¥34	-0.3%	4.1%
販売の職業	¥863	¥0	¥23	0.0%	2.7%
サービスの職業	¥1,008	¥-36	¥42	-3.5%	4.3%
運搬・清掃・包装等の職業	¥944	¥0	¥82	0.0%	9.5%
建設の職業	¥1,142	¥325	¥142	39.8%	14.2%
製造・技能の職業	¥1,049	¥43	¥149	4.3%	16.6%
教育の職業	¥1,223	¥-74	¥-133	-5.7%	-9.8%
総計	¥935	¥-16	¥36	-1.7%	4.0%

5-3. 高時給職種ランキング (2018年6月)

順位	職種	平均時給
1	調査業務	¥1,466
2	携帯・家電販売	¥1,289
2	教師・講師・インストラクター	¥1,289
4	歯医者・歯科衛生士・歯科助手	¥1,194
5	塾講師・家庭教師	¥1,176
6	イベント関連	¥1,161
7	看護・介護	¥1,156
8	SE・PG・エンジニア・運用	¥1,088
9	エステ・リラクゼーション	¥1,086
10	キャンペーン関連	¥1,079

5-4. 職種中カテゴリ別平均時給 (2018年6月)

大カテゴリ	職種	平均時給
事務的職業	営業・企画営業	¥996
	受付・秘書	¥849
	テレアポ・テレオペ	¥1,031
	事務・データ入力	¥894
	専門事務	¥942
専門的職業	Webデザイン・CAD・DTP	¥940
	編集・制作・撮影	¥889
	SE・PG・エンジニア・運用	¥1,088
	看護・介護	¥1,156
	薬剤師・登録販売者・薬局	¥1,003
	歯医者・歯科衛生士・歯科助手	¥1,194
	調査業務	¥1,466
販売の職業	アパレル・雑貨販売	¥860
	食品販売	¥846
	携帯・家電販売	¥1,289
	専門ショップ	¥920
飲食の職業	ホール・キッチンスタッフ	¥871
	居酒屋・バー	¥988
	カフェ・レストラン・ファストフー	¥843
サービスの職業	キャンペーン関連	¥1,079
	イベント関連	¥1,161
	モデル・エキストラ・芸能関連	¥1,000
	レジャー・娯楽施設	¥851
	点検・技術	¥985
	清掃	¥882
	パチスロ	¥1,074
	旅行	¥910
	美容・理容・メイク	¥865
	エステ・リラクゼーション	¥1,086
運搬・清掃・包装等の職業	仕分け・検品・梱包	¥898
	運送・ドライバー・配達	¥1,021
建設の職業	警備・車両誘導	¥881
	建築系	¥1,344
製造・技能の職業	製造系	¥1,022
	技能系	¥1,192
教育の職業	塾講師・家庭教師	¥1,176
	教育・保育	¥919
	教師・講師・インストラクター	¥1,289
	試験監督・添削	¥1,197

調査概要

2018年3月より、職種カテゴリを厚生労働省開示の9職種へ変更。詳しくは「2. 職種別平均時給表」参照。なお、前月比・前年比は、2016年1月以降の平均時給を9職種の新たなカテゴリで再抽出し表記。

- ・ 該当月、アルバイトの求人情報サイト「バイトル」に掲載された求人広告データより、下記除外対象データを除く、給与が時給制の仕事情報より算出
- ・ 除外対象データ：雇用形態「派遣」の仕事情報、接待を伴うアルコール主体の飲食店
- ・ サンプル数が10件未満のものは“-”と表記
- ・ 集計対象エリア
 (全国) 47都道府県
 (関東) 東京都、神奈川県、千葉県、埼玉県、群馬県、栃木県、茨城県
 (東海) 岐阜県、静岡県、愛知県、三重県
 (関西) 滋賀県、京都府、大阪府、兵庫県、奈良県、和歌山県
 (九州) 福岡県、佐賀県、長崎県、熊本県、大分県、宮崎県、鹿児島県、沖縄県