

2019年7月18日
ディップ株式会社

派遣求人の平均時給は 1,476 円。前年同月比 27 円増、前月比 4 円増～ 「アパレル・ファッション・コスメ販売」求人件数増加

ディップ株式会社(本社:東京都港区、代表取締役社長 兼 CEO:富田英揮、以下当社)は、2019年6月度の派遣時給データを発表しました。本調査は、社員・派遣・パートの求人情報サイト「はたらこねっと」に掲載された派遣・紹介予定派遣の求人広告データをもとに集計したものです。

「はたらこねっと」:<https://www.hatarako.net>

【概要】

6 月度三大都市圏(関東、関西、東海)平均時給は 1,476 円(前年同月比 + 27 円、前月比 + 4 円)

6月度の派遣平均時給は、1,476円(前年同月比 + 27円、前月比 + 4円)となり、引き続き前年同月を上回りました。また、6月度に「はたらこねっと」に掲載された派遣・紹介予定派遣の求人件数は約122,000件で、求人件数は前月比 + 1.9%、前年同月比では + 21.0%と引き続き高い水準にあります。また、セール時期にあわせ、短期の「アパレル・ファッション・コスメ販売」の求人件数も増加いたしました。

6 月度の職種別平均時給は 6 職種中全職種(大カテゴリ)で前年同月を上回る、最大 + 72 円

職種別の平均時給では、6職種全職種(大カテゴリ)で前年同月を上回りました。具体的には「事務・オフィス系」は1,486円(前年同月比 + 8円、前月比 - 2円)、「販売・営業・サービス系」は1,354円(前年同月比 + 18円、前月比 - 1円)、「WEB・クリエイター系」は1,780円(前年同月比 + 39円、前月比 - 3円)、「IT・エンジニア系」は2,108円(前年同月比 + 72円、前月比 + 15円)、「医療・介護・研究・教育系」は1,472円(前年同月比 + 10円、前月比 + 21円)、「工場・軽作業・物流系」は1,199円(前年同月比 + 24円、前月比 + 3円)となりました。

6 月度のエリア別平均時給は、三大都市圏全域で前年同月を上回る

エリア別の平均時給は、三大都市圏すべてにおいて前年同月を上回りました。具体的には「関東エリア」が1,561円(前年同月比 + 26円、前月比横ばい)、「東海エリア」が1,313円(前年同月比 + 36円、前月比 + 8円)、「関西エリア」が1,351円(前年同月比 + 36円、前月比 + 10円)となりました。

【TOPICS】(執行役員 人材サービス事業本部 HR事業部長 北里友宏)

「事務・オフィス系」平均時給1,486円、前年同月比 + 0.5% (+ 8円)、前月比 - 0.1% (- 2円)

求人件数は前年同月比 + 1.4%増、前月比 + 20.2%と6月末更新に向け増加傾向となりました。特に、「一般事務」など比較的経験が浅くとも許容される職種の比率が専門的な事務に比較して増加したことで、平均時給は先月比で2円下回りました。

「アパレル・ファッション・コスメ販売」平均時給1,344円、前年同月比 + 1.5% (+ 20円)、前月比横ばい

求人件数は前年同月比 + 9.0%、前月比 + 29.2%とセール時期にあわせ、短期の求人件数が大幅に増加しました。例年通り多くの百貨店やショッピングセンターではセール開始が6月28日と、募集時期が各社重なり、採用環境の難易度は高まっています。

「介護系」平均時給1,426円、前年同月比 + 0.6% (+ 9円)、前月比 + 1.0%増(+ 14円)

人手不足による集客強化のため未経験者募集が広まりましたが、現状、就業後の定着を重視した経験者募集の強化、より人手不足感の強い夜勤募集の強化により、平均時給が上昇傾向にあります。求人件数は前年同月比 + 42.9%、前月比 + 6.2%と他職種と比較しても大幅に増加しています。また、派遣の採用だけでなく、正社員登用を強化する企業も増加してきています。

【調査概要】

集計対象

当社が運営する社員・派遣・パートの求人サイト「はたらこねっと」(<https://www.hatarako.net>)に掲載された求人情報より、雇用形態「一般派遣」「紹介予定派遣」を抽出し、募集時の平均時給を集計いたしました。サンプル数が10件以下未満のものは“-”と表記となっております。

対象エリア

(関東) 東京都、神奈川県、埼玉県、千葉県、茨城県、群馬県、栃木県、山梨県

(東海) 愛知県、岐阜県、三重県、静岡県

(関西) 大阪府、兵庫県、京都府、滋賀県、奈良県、和歌山県

集計対象職種

・事務・オフィス系

一般事務、営業事務、データ入力、テレフォンオペレーター、英文事務、金融事務、経理・会計・財務、総務・人事・法務、秘書、

貿易事務など

・販売・営業・サービス系

アパレル販売、携帯・家電販売、テレマーケティング・テレアポインター、営業・ラウンダー、接客・ショールームカウンター、旅行関連など

・WEB・クリエイター系

DTPオペレーター、WEBディレクター、WEBデザイナー、制作、映像・音響、制作・編集・校正・ライターなど

・IT・エンジニア系

CAD、SE・プログラマ、ネットワークエンジニア、ヘルプデスク、運用管理・保守、設計、評価・テストなど

・医療・介護・研究・教育系

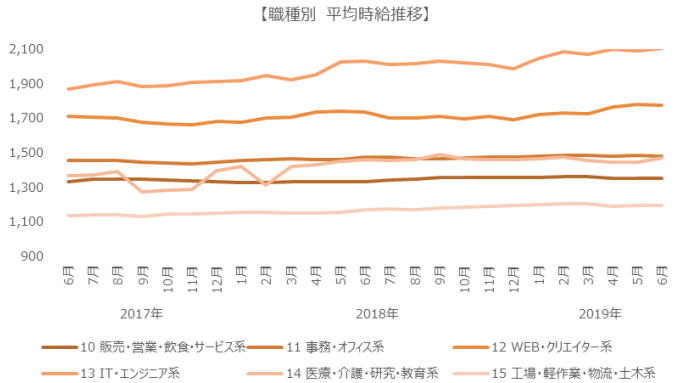
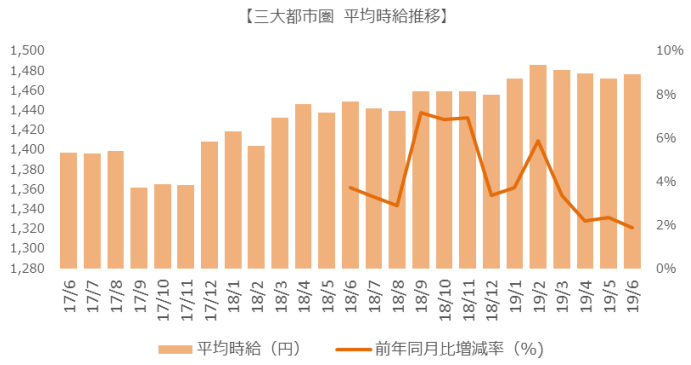
介護系、看護系、保育系、医療事務、研究・開発・検査、薬剤師・栄養士など

・その他工場・軽作業・物流系

ドライバー、軽作業、食品製造、製造(組立・加工)など

1. 三大都市圏 募集平均時給調査

平均時給推移(三大都市圏 関東、東海、関西)



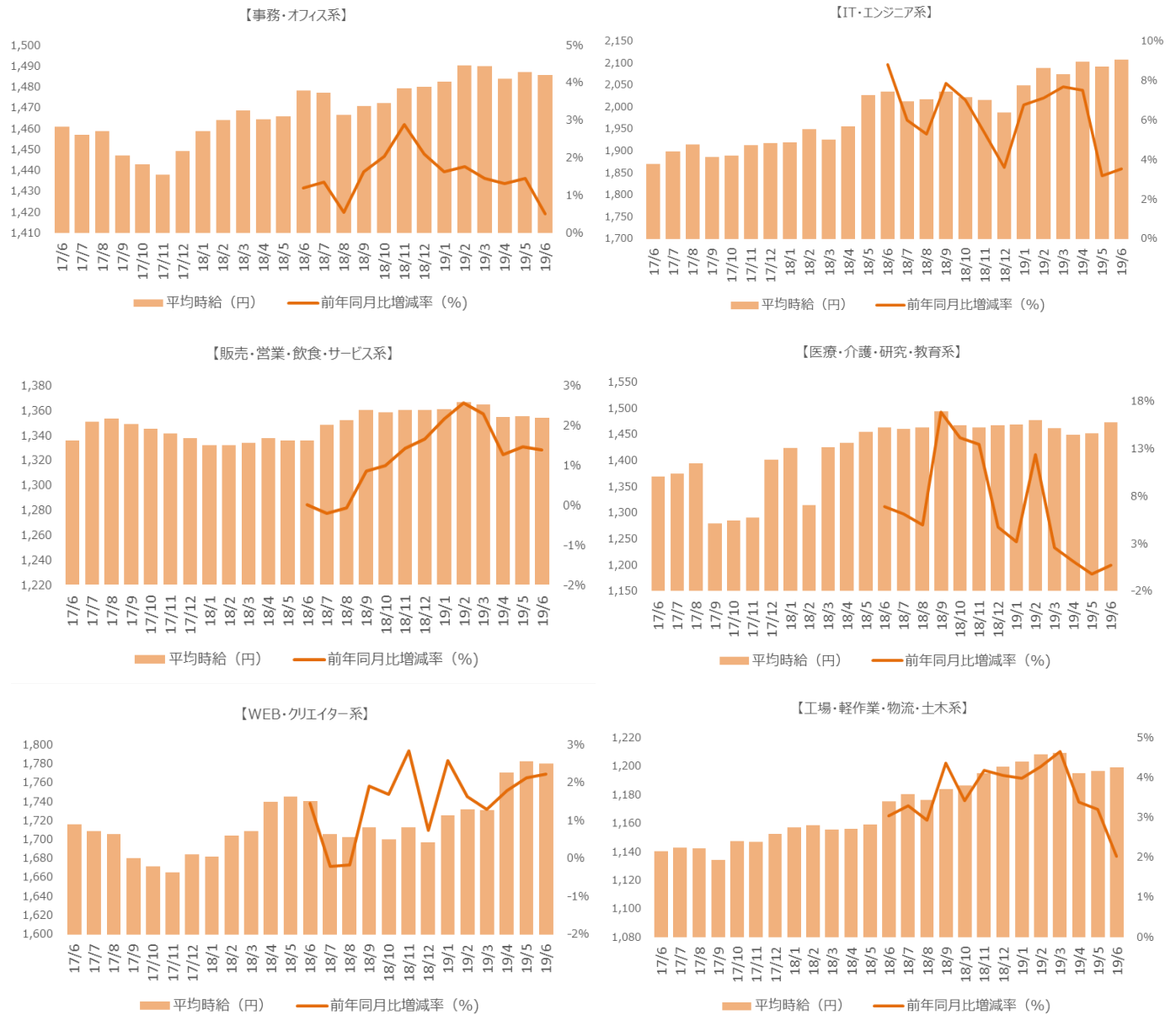
職種別平均時給 (三大都市圏) : 事務・オフィスワーク系、販売・営業・サービス系、WEB・クリエイター系

| 大カテゴリ | 小職種 | 2019年6月 | | 前年同月比較 ('18/6) | | 前月比較 ('19/5) | | |
|-------------------|----------------------|---------|----------------|----------------|-------|--------------|-------|-------|
| | | 平均時給 | 前年同月比較 ('18/6) | 平均時給 | 増減率 | 平均時給 | 増減額 | 増減率 |
| 事務・オフィス系 | OAオペレーター | 1,655 | 1,616 | 39 | 2.4% | 1,654 | 1 | 0.1% |
| | その他事務・オフィス系 | 1,489 | 1,414 | 74 | 5.3% | 1,485 | 4 | 0.3% |
| | データ入力 | 1,365 | 1,339 | 26 | 1.9% | 1,369 | -4 | -0.3% |
| | テレフォンオペレーター | 1,458 | 1,432 | 26 | 1.8% | 1,455 | 3 | 0.2% |
| | マーケティング・企画 | 1,792 | 1,766 | 25 | 1.4% | 1,826 | -34 | -1.9% |
| | 一般事務 | 1,473 | 1,447 | 26 | 1.8% | 1,473 | 0 | 0.0% |
| | 営業事務 | 1,477 | 1,497 | -20 | -1.3% | 1,478 | -1 | -0.1% |
| | 英文事務 | 1,686 | 1,683 | 4 | 0.2% | 1,684 | 2 | 0.1% |
| | 学校事務 | 1,355 | 1,323 | 32 | 2.4% | 1,343 | 13 | 0.9% |
| | 金融事務 (銀行・証券) | 1,431 | 1,493 | -62 | -4.2% | 1,452 | -21 | -1.5% |
| | 金融事務 (生保・損保) | 1,464 | 1,483 | -19 | -1.3% | 1,463 | 1 | 0.1% |
| | 経理・会計・財務 | 1,559 | 1,539 | 20 | 1.3% | 1,562 | -3 | -0.2% |
| | 広報・宣伝・IR | 1,693 | 1,696 | -4 | -0.2% | 1,699 | -6 | -0.4% |
| | 事務的軽作業 | 1,282 | - | - | - | 1,278 | 4 | 0.3% |
| | 受付 | 1,345 | 1,352 | -8 | -0.6% | 1,354 | -9 | -0.7% |
| | 総務・人事・法務 | 1,568 | 1,575 | -7 | -0.4% | 1,565 | 2 | 0.2% |
| 通訳・翻訳 | 1,833 | 1,854 | -21 | -1.1% | 1,843 | -10 | -0.5% | |
| 秘書 | 1,618 | 1,653 | -35 | -2.1% | 1,629 | -11 | -0.6% | |
| 貿易事務 | 1,566 | 1,555 | 11 | 0.7% | 1,578 | -12 | -0.7% | |
| 事務・オフィス系 集計 | | 1,486 | 1,478 | 8 | 0.5% | 1,487 | -2 | -0.1% |
| 販売・営業・飲食・サービス系 | アパレル・ファッション・コスメ販売 | 1,344 | 1,324 | 20 | 1.5% | 1,344 | 0 | 0.0% |
| | その他営業・サービス系 | 1,361 | 1,334 | 27 | 2.0% | 1,365 | -3 | -0.2% |
| | その他販売 | 1,310 | 1,286 | 24 | 1.9% | 1,301 | 9 | 0.7% |
| | テレマーケティング・テレアポインター | 1,326 | 1,393 | -67 | -4.8% | 1,366 | -40 | -2.9% |
| | 営業・企画営業・ラウンダー | 1,595 | 1,566 | 28 | 1.8% | 1,613 | -18 | -1.1% |
| | 営業アシスタント | 1,535 | 1,458 | 77 | 5.3% | 1,490 | 46 | 3.1% |
| | 携帯・家電販売 | 1,416 | 1,308 | 108 | 8.3% | 1,396 | 21 | 1.5% |
| | 接客・ショールーム・カウンター | 1,323 | 1,296 | 27 | 2.1% | 1,303 | 21 | 1.6% |
| | 旅行関連 | 1,377 | 1,391 | -14 | -1.0% | 1,386 | -9 | -0.6% |
| 販売・営業・飲食・サービス系 集計 | | 1,354 | 1,336 | 18 | 1.4% | 1,355 | -1 | -0.1% |
| WEB・クリエイター系 | DTPオペレーター | 1,547 | 1,464 | 82 | 5.6% | 1,572 | -25 | -1.6% |
| | WEBディレクター | 2,081 | 1,956 | 126 | 6.4% | 2,095 | -14 | -0.7% |
| | WEBデザイナー | 1,935 | 1,876 | 59 | 3.2% | 1,930 | 5 | 0.3% |
| | WEB制作・編集 | 1,833 | 1,748 | 85 | 4.9% | 1,830 | 2 | 0.1% |
| | インタラクティブデザイナー | 1,487 | 1,348 | 139 | 10.3% | 1,482 | 5 | 0.4% |
| | グラフィックデザイナー・その他デザイナー | 1,742 | 1,702 | 41 | 2.4% | 1,751 | -9 | -0.5% |
| | その他WEB・クリエイター系 | 1,935 | 1,514 | 422 | 27.9% | 1,783 | 152 | 8.5% |
| | 映像・音響 | 1,759 | 1,658 | 101 | 6.1% | 1,732 | 27 | 1.6% |
| 制作・編集・校正・ライター | 1,659 | 1,661 | -2 | -0.1% | 1,662 | -3 | -0.2% | |
| WEB・クリエイター系 集計 | | 1,780 | 1,741 | 39 | 2.2% | 1,783 | -3 | -0.1% |

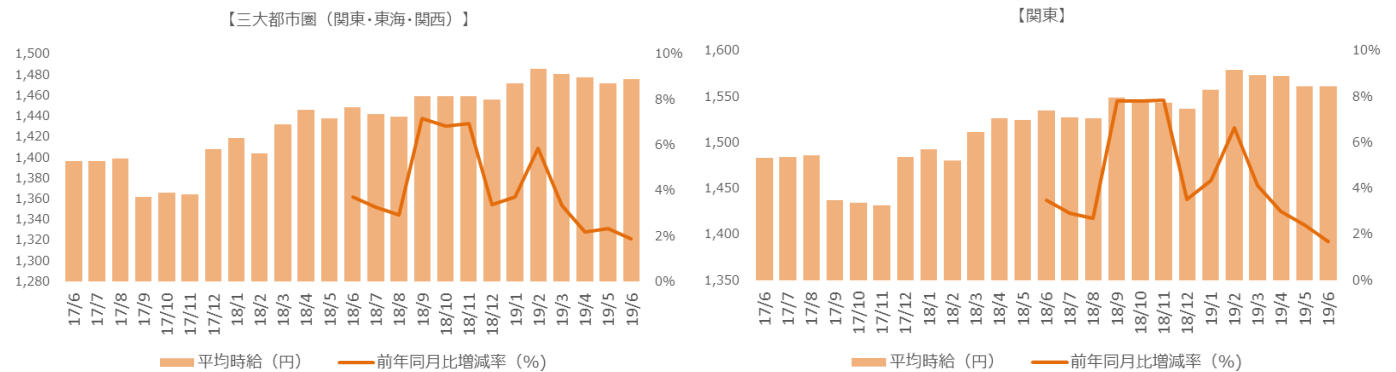
職種別平均時給 (三大都市圏):IT・エンジニア系、医療・介護・研究・教育系、工場・軽作業・物流系

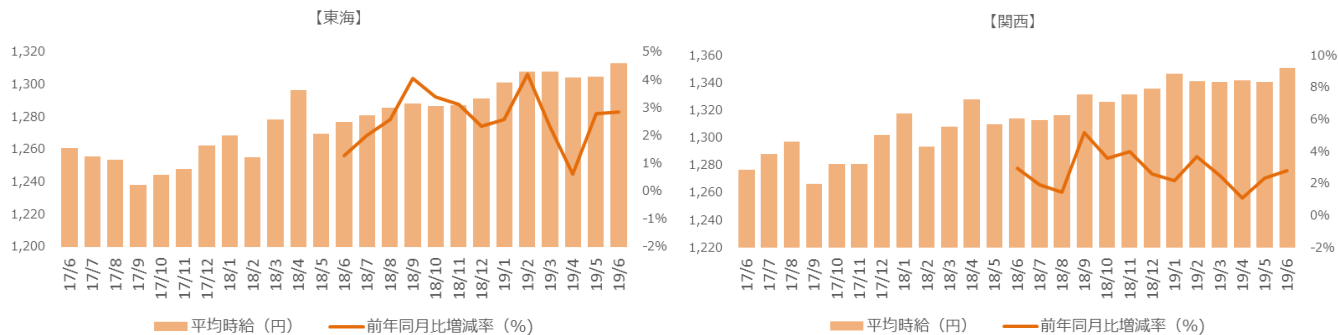
| 大カテゴリ | 小職種 | 2019年6月 平均時給 | 前年同月比較 ('18/6) | | 前月比較 ('19/5) | | | |
|------------------|----------------------|-----------------|----------------|------|--------------|-------|-------|-------|
| | | | 平均時給 | 増減額 | 増減率 | 平均時給 | 増減額 | 増減率 |
| IT・エンジニア系 | CAD(建築・土木・設備) | 1,658 | 1,586 | 72 | 4.6% | 1,651 | 7 | 0.4% |
| | CAD(電気・電子・機械) | 1,646 | 1,598 | 48 | 3.0% | 1,652 | -6 | -0.4% |
| | OAインストラクター | 1,796 | 1,740 | 55 | 3.2% | 1,746 | 50 | 2.8% |
| | SE・プログラマ(WEB・スマホ系) | 2,361 | 2,040 | 321 | 15.7% | 2,284 | 77 | 3.4% |
| | SE・プログラマ(オープン系) | 2,488 | 2,397 | 92 | 3.8% | 2,507 | -19 | -0.7% |
| | SE・プログラマ(制御系) | 2,246 | 2,115 | 131 | 6.2% | 2,198 | 49 | 2.2% |
| | SE・プログラマ(汎用系) | 2,168 | 2,212 | -44 | -2.0% | 2,223 | -55 | -2.5% |
| | その他IT・技術系 | 2,106 | 2,025 | 81 | 4.0% | 2,110 | -5 | -0.2% |
| | ネットワークエンジニア | 2,543 | 2,474 | 69 | 2.8% | 2,522 | 21 | 0.8% |
| | フィールドエンジニア・サービスエンジニア | 1,808 | 1,791 | 18 | 1.0% | 1,842 | -34 | -1.8% |
| | ヘルプデスク・ユーザーサポート | 1,763 | 1,738 | 25 | 1.4% | 1,786 | -23 | -1.3% |
| | 運用管理・保守 | 2,190 | 2,121 | 69 | 3.3% | 2,158 | 32 | 1.5% |
| | 設計(建築・土木・設備) | 1,844 | 1,700 | 144 | 8.5% | 1,808 | 37 | 2.0% |
| | 設計(電気・電子・機械) | 2,053 | 1,942 | 111 | 5.7% | 2,025 | 28 | 1.4% |
| 評価・テスト | 1,806 | 1,758 | 48 | 2.7% | 1,828 | -23 | -1.2% | |
| IT・エンジニア系 集計 | | 2,108 | 2,036 | 72 | 3.5% | 2,093 | 15 | 0.7% |
| 医療・介護・研究・教育系 | インストラクター・講師・塾講師 | 1,626 | 1,600 | 26 | 1.6% | 1,594 | 32 | 2.0% |
| | その他医療・介護・研究・教育系 | 1,465 | 1,225 | 240 | 19.6% | 1,471 | -6 | -0.4% |
| | 医療事務・調剤事務 | 1,222 | 1,247 | -25 | -2.0% | 1,219 | 3 | 0.3% |
| | 介護系 | 1,426 | 1,416 | 9 | 0.6% | 1,412 | 14 | 1.0% |
| | 看護系 | 2,009 | 2,087 | -77 | -3.7% | 1,942 | 68 | 3.5% |
| | 研究・開発・検査 | 1,492 | 1,501 | -9 | -0.6% | 1,492 | 0 | 0.0% |
| | 試験監督 | 1,117 | 1,000 | 117 | 11.7% | 968 | 148 | 15.3% |
| | 歯科衛生士・歯科助手 | 1,169 | - | - | - | 1,096 | 73 | 6.7% |
| | 治験 | 1,824 | 1,952 | -128 | -6.6% | 1,828 | -4 | -0.2% |
| | 保育系 | 1,249 | 1,342 | -93 | -6.9% | 1,246 | 3 | 0.3% |
| | 薬剤師・栄養士・管理栄養士・医療技術者 | 1,383 | 1,839 | -456 | -24.8% | 1,414 | -31 | -2.2% |
| 医療・介護・研究・教育系 集計 | | 1,472 | 1,462 | 10 | 0.7% | 1,451 | 21 | 1.4% |
| 工場・軽作業・物流・土木系 | その他工場・軽作業・物流・土木系 | 1,262 | 1,232 | 30 | 2.4% | 1,255 | 7 | 0.5% |
| | ドライバー・配達・配送 | 1,300 | 1,319 | -19 | -1.5% | 1,313 | -13 | -1.0% |
| | フォークリフト | 1,312 | 1,249 | 63 | 5.0% | 1,308 | 4 | 0.3% |
| | 機械オペレーション | 1,267 | 1,244 | 23 | 1.8% | 1,267 | 0 | 0.0% |
| | 軽作業(梱包・仕分け・検品) | 1,126 | 1,097 | 29 | 2.6% | 1,126 | -0 | 0.0% |
| | 食品・飲料製造 | 1,128 | 1,099 | 29 | 2.7% | 1,127 | 1 | 0.1% |
| | 生産・品質管理 | 1,353 | 1,323 | 30 | 2.2% | 1,356 | -4 | -0.3% |
| | 製造(組立・加工) | 1,255 | 1,252 | 4 | 0.3% | 1,252 | 4 | 0.3% |
| | 倉庫管理・入出荷 | 1,229 | 1,205 | 25 | 2.1% | 1,222 | 7 | 0.6% |
| 工場・軽作業・物流・土木系 集計 | | 1,199 | 1,175 | 24 | 2.0% | 1,197 | 3 | 0.2% |
| 総計 | | 1,476 | 1,449 | 27 | 1.9% | 1,472 | 4 | 0.3% |

2. 三大都市圏 エリア別 募集平均時給調査 職種大カテゴリ別 平均時給推移 (三大都市圏)



エリア別 平均時給推移 (三大都市圏)





職種別平均時給(関東) : 事務・オフィスワーク系、販売・営業・サービス系、WEB・クリエイター系

| 大カテゴリ | 小職種 | 2019年6月 平均時給 | 前年同月比較 ('18/6) | | | 前月比較 ('19/5) | | |
|----------------|----------------------|-----------------|----------------|-------|-------|--------------|-------|-------|
| | | | 平均時給 | 増減額 | 増減率 | 平均時給 | 増減額 | 増減率 |
| 事務・オフィス系 | OAオペレーター | 1,708 | 1,672 | 35 | 2.1% | 1,683 | 25 | 1.5% |
| | その他事務・オフィス系 | 1,526 | 1,466 | 60 | 4.1% | 1,528 | -2 | -0.1% |
| | データ入力 | 1,426 | 1,400 | 27 | 1.9% | 1,438 | -11 | -0.8% |
| | テレフォンオペレーター | 1,506 | 1,493 | 13 | 0.8% | 1,502 | 4 | 0.3% |
| | マーケティング・企画 | 1,857 | 1,813 | 44 | 2.4% | 1,909 | -52 | -2.7% |
| | 一般事務 | 1,552 | 1,525 | 27 | 1.7% | 1,552 | -0 | 0.0% |
| | 営業事務 | 1,568 | 1,559 | 9 | 0.6% | 1,571 | -3 | -0.2% |
| | 英文事務 | 1,722 | 1,715 | 7 | 0.4% | 1,717 | 5 | 0.3% |
| | 学校事務 | 1,458 | 1,416 | 42 | 3.0% | 1,454 | 4 | 0.3% |
| | 金融事務(銀行・証券) | 1,501 | 1,543 | -43 | -2.8% | 1,536 | -35 | -2.3% |
| | 金融事務(生保・損保) | 1,530 | 1,535 | -5 | -0.3% | 1,522 | 8 | 0.5% |
| | 経理・会計・財務 | 1,645 | 1,615 | 30 | 1.8% | 1,645 | -0 | 0.0% |
| | 広報・宣伝・IR | 1,744 | 1,718 | 26 | 1.5% | 1,750 | -5 | -0.3% |
| | 事務的軽作業 | 1,337 | - | - | - | 1,314 | 23 | 1.8% |
| | 受付 | 1,409 | 1,417 | -9 | -0.6% | 1,413 | -4 | -0.3% |
| | 総務・人事・法務 | 1,634 | 1,623 | 12 | 0.7% | 1,634 | 0 | 0.0% |
| | 通訳・翻訳 | 1,903 | 1,923 | -21 | -1.1% | 1,905 | -2 | -0.1% |
| 秘書 | 1,684 | 1,683 | 2 | 0.1% | 1,690 | -6 | -0.3% | |
| 貿易事務 | 1,661 | 1,638 | 23 | 1.4% | 1,672 | -11 | -0.6% | |
| 事務・オフィス系 集計 | | 1,563 | 1,551 | 12 | 0.8% | 1,565 | -3 | -0.2% |
| 販売・営業・飲食・サービス系 | アパレル・ファッション・コスメ販売 | 1,368 | 1,351 | 17 | 1.3% | 1,367 | 1 | 0.1% |
| | その他営業・サービス系 | 1,407 | 1,370 | 37 | 2.7% | 1,409 | -2 | -0.2% |
| | その他販売 | 1,331 | 1,313 | 18 | 1.4% | 1,325 | 6 | 0.5% |
| | テレマーケティング・テレアポインター | 1,376 | 1,455 | -78 | -5.4% | 1,416 | -40 | -2.8% |
| | 営業・企画営業・ラウンダー | 1,642 | 1,652 | -10 | -0.6% | 1,688 | -46 | -2.7% |
| | 営業アシスタント | 1,622 | 1,521 | 101 | 6.6% | 1,573 | 50 | 3.2% |
| | 携帯・家電販売 | 1,421 | 1,300 | 120 | 9.3% | 1,455 | -35 | -2.4% |
| | 接客・ショールーム・カウンター | 1,367 | 1,336 | 31 | 2.3% | 1,343 | 24 | 1.8% |
| | 旅行関連 | 1,443 | 1,464 | -21 | -1.4% | 1,459 | -16 | -1.1% |
| | 販売・営業・飲食・サービス系 集計 | | 1,386 | 1,375 | 12 | 0.8% | 1,389 | -3 |
| WEB・クリエイター系 | DTPオペレーター | 1,645 | 1,567 | 78 | 5.0% | 1,657 | -12 | -0.8% |
| | WEBディレクター | 2,158 | 1,996 | 162 | 8.1% | 2,151 | 7 | 0.3% |
| | WEBデザイナー | 2,016 | 1,965 | 52 | 2.6% | 2,021 | -5 | -0.2% |
| | WEB制作・編集 | 1,901 | 1,844 | 57 | 3.1% | 1,891 | 10 | 0.5% |
| | インテリアコーディネーター | 1,530 | 1,312 | 218 | 16.6% | 1,512 | 17 | 1.2% |
| | グラフィックデザイナー・その他デザイナー | 1,848 | 1,821 | 27 | 1.5% | 1,843 | 5 | 0.3% |
| | その他WEB・クリエイター系 | 2,009 | 1,590 | 419 | 26.4% | 1,877 | 132 | 7.1% |
| | 映像・音響 | 1,786 | 1,698 | 88 | 5.2% | 1,752 | 34 | 1.9% |
| 制作・編集・校正・ライター | 1,687 | 1,718 | -31 | -1.8% | 1,690 | -2 | -0.1% | |
| WEB・クリエイター系 集計 | | 1,863 | 1,836 | 27 | 1.5% | 1,859 | 4 | 0.2% |

職種別平均時給(関東) :IT・エンジニア系、医療・介護・研究・教育系、工場・軽作業・物流系

| 大カテゴリ | 小職種 | 2019年6月 | 前年同月比較 ('18/6) | | 前月比較 ('19/5) | | | |
|------------------|----------------------|---------|----------------|------|--------------|-------|-------|-------|
| | | 平均時給 | 平均時給 | 増減額 | 増減率 | 平均時給 | 増減額 | 増減率 |
| IT・エンジニア系 | CAD(建築・土木・設備) | 1,712 | 1,668 | 44 | 2.6% | 1,706 | 6 | 0.3% |
| | CAD(電気・電子・機械) | 1,735 | 1,744 | -9 | -0.5% | 1,757 | -22 | -1.3% |
| | OAインストラクター | 1,891 | 1,773 | 118 | 6.7% | 1,885 | 5 | 0.3% |
| | SE・プログラム(WEB・スマホ系) | 2,451 | 2,141 | 311 | 14.5% | 2,384 | 67 | 2.8% |
| | SE・プログラム(オープン系) | 2,584 | 2,492 | 92 | 3.7% | 2,603 | -20 | -0.8% |
| | SE・プログラム(制御系) | 2,346 | 2,233 | 113 | 5.0% | 2,305 | 41 | 1.8% |
| | SE・プログラム(汎用系) | 2,242 | 2,305 | -63 | -2.7% | 2,302 | -60 | -2.6% |
| | その他IT・技術系 | 2,218 | 2,115 | 104 | 4.9% | 2,214 | 5 | 0.2% |
| | ネットワークエンジニア | 2,584 | 2,525 | 59 | 2.4% | 2,565 | 19 | 0.7% |
| | フィールドエンジニア・サービスエンジニア | 1,853 | 1,865 | -12 | -0.6% | 1,896 | -43 | -2.3% |
| | ヘルプデスク・ユーザーサポート | 1,841 | 1,799 | 41 | 2.3% | 1,851 | -10 | -0.5% |
| | 運用管理・保守 | 2,245 | 2,171 | 73 | 3.4% | 2,225 | 19 | 0.9% |
| | 設計(建築・土木・設備) | 1,858 | 1,768 | 90 | 5.1% | 1,846 | 13 | 0.7% |
| | 設計(電気・電子・機械) | 2,151 | 2,054 | 97 | 4.7% | 2,138 | 13 | 0.6% |
| 評価・テスト | 1,938 | 1,854 | 84 | 4.5% | 1,960 | -22 | -1.1% | |
| IT・エンジニア系 集計 | | 2,216 | 2,157 | 58 | 2.7% | 2,199 | 17 | 0.8% |
| 医療・介護・研究・教育系 | インストラクター・講師・塾講師 | 1,669 | 1,639 | 30 | 1.8% | 1,580 | 89 | 5.6% |
| | その他医療・介護・研究・教育系 | 1,533 | 1,276 | 257 | 20.2% | 1,530 | 3 | 0.2% |
| | 医療事務・調剤事務 | 1,274 | 1,315 | -40 | -3.1% | 1,269 | 5 | 0.4% |
| | 介護系 | 1,483 | 1,497 | -14 | -0.9% | 1,492 | -9 | -0.6% |
| | 看護系 | 2,098 | 2,141 | -43 | -2.0% | 1,997 | 101 | 5.1% |
| | 研究・開発・検査 | 1,511 | 1,582 | -72 | -4.5% | 1,516 | -6 | -0.4% |
| | 試験監督 | 1,095 | 1,000 | 95 | 9.5% | 1,050 | 45 | 4.3% |
| | 歯科衛生士・歯科助手 | 1,431 | - | - | - | 1,216 | 215 | 17.7% |
| | 治験 | 1,936 | 1,967 | -31 | -1.6% | 1,920 | 15 | 0.8% |
| | 保育系 | 1,359 | 1,425 | -66 | -4.6% | 1,359 | 0 | 0.0% |
| | 薬剤師・栄養士・管理栄養士・医療技術者 | 1,390 | 2,028 | -638 | -31.5% | 1,436 | -46 | -3.2% |
| 医療・介護・研究・教育系 集計 | | 1,553 | 1,548 | 5 | 0.4% | 1,547 | 6 | 0.4% |
| 工場・軽作業・物流・土木系 | その他工場・軽作業・物流・土木系 | 1,279 | 1,244 | 36 | 2.9% | 1,278 | 2 | 0.1% |
| | ドライバー・配達・配送 | 1,366 | 1,345 | 20 | 1.5% | 1,377 | -11 | -0.8% |
| | フォークリフト | 1,302 | 1,241 | 61 | 4.9% | 1,297 | 5 | 0.4% |
| | 機械オペレーション | 1,245 | 1,240 | 5 | 0.4% | 1,247 | -2 | -0.1% |
| | 軽作業(梱包・仕分け・検品) | 1,109 | 1,078 | 30 | 2.8% | 1,107 | 2 | 0.2% |
| | 食品・飲料製造 | 1,130 | 1,094 | 36 | 3.3% | 1,127 | 2 | 0.2% |
| | 生産・品質管理 | 1,365 | 1,324 | 41 | 3.1% | 1,376 | -11 | -0.8% |
| | 製造(組立・加工) | 1,238 | 1,242 | -5 | -0.4% | 1,236 | 2 | 0.2% |
| | 倉庫管理・入出荷 | 1,227 | 1,214 | 13 | 1.1% | 1,222 | 5 | 0.4% |
| 工場・軽作業・物流・土木系 集計 | | 1,188 | 1,159 | 28 | 2.4% | 1,184 | 4 | 0.3% |
| 総計 | | 1,561 | 1,535 | 26 | 1.7% | 1,561 | 0 | 0.0% |

職種別平均時給(東海) : 事務・オフィスワーク系、販売・営業・サービス系、WEB・クリエイター系

| 大カテゴリ | 小職種 | 2019年6月 | 前年同月比較 ('18/6) | | | 前月比較 ('19/5) | | |
|-------------------|----------------------|---------|----------------|-------|-------|--------------|-------|-------|
| | | 平均時給 | 平均時給 | 増減額 | 増減率 | 平均時給 | 増減額 | 増減率 |
| 事務・オフィス系 | OAオペレーター | 1,313 | 1,281 | 31 | 2.5% | 1,368 | -56 | -4.1% |
| | その他事務・オフィス系 | 1,297 | 1,340 | -44 | -3.3% | 1,282 | 14 | 1.1% |
| | データ入力 | 1,263 | 1,224 | 39 | 3.1% | 1,258 | 5 | 0.4% |
| | テレフォンオペレーター | 1,333 | 1,315 | 18 | 1.4% | 1,337 | -4 | -0.3% |
| | マーケティング・企画 | 1,509 | 1,402 | 107 | 7.6% | 1,573 | -64 | -4.1% |
| | 一般事務 | 1,298 | 1,278 | 19 | 1.5% | 1,299 | -1 | -0.1% |
| | 営業事務 | 1,331 | 1,297 | 34 | 2.6% | 1,328 | 2 | 0.2% |
| | 英文事務 | 1,461 | 1,418 | 44 | 3.1% | 1,437 | 25 | 1.7% |
| | 学校事務 | 1,271 | 1,257 | 14 | 1.1% | 1,247 | 24 | 1.9% |
| | 金融事務(銀行・証券) | 1,249 | 1,244 | 4 | 0.3% | 1,242 | 7 | 0.5% |
| | 金融事務(生保・損保) | 1,299 | 1,273 | 26 | 2.0% | 1,312 | -13 | -1.0% |
| | 経理・会計・財務 | 1,325 | 1,300 | 25 | 1.9% | 1,329 | -4 | -0.3% |
| | 広報・宣伝・IR | 1,395 | 1,333 | 62 | 4.7% | 1,334 | 60 | 4.5% |
| | 事務的軽作業 | 1,186 | - | - | - | 1,202 | -16 | -1.3% |
| | 受付 | 1,286 | 1,233 | 53 | 4.3% | 1,289 | -3 | -0.2% |
| | 総務・人事・法務 | 1,331 | 1,292 | 38 | 3.0% | 1,331 | -0 | 0.0% |
| | 通訳・翻訳 | 1,628 | 1,562 | 66 | 4.2% | 1,619 | 9 | 0.6% |
| | 秘書 | 1,345 | 1,331 | 14 | 1.1% | 1,381 | -36 | -2.6% |
| | 貿易事務 | 1,399 | 1,341 | 58 | 4.3% | 1,384 | 15 | 1.1% |
| | 事務・オフィス系 集計 | | 1,311 | 1,286 | 25 | 2.0% | 1,311 | 1 |
| 販売・営業・飲食・サービス系 | アパレル・ファッション・コスメ販売 | 1,307 | 1,303 | 4 | 0.3% | 1,298 | 9 | 0.7% |
| | その他営業・サービス系 | 1,285 | 1,272 | 13 | 1.0% | 1,266 | 19 | 1.5% |
| | その他販売 | 1,285 | 1,221 | 64 | 5.2% | 1,260 | 25 | 2.0% |
| | テレマーケティング・テレアポインター | 1,275 | 1,264 | 11 | 0.9% | 1,287 | -12 | -0.9% |
| | 営業・企画営業・ラウンダー | 1,492 | 1,423 | 69 | 4.8% | 1,467 | 25 | 1.7% |
| | 営業アシスタント | 1,375 | 1,430 | -55 | -3.8% | 1,376 | -1 | -0.1% |
| | 携帯・家電販売 | 1,382 | 1,296 | 86 | 6.7% | 1,358 | 24 | 1.7% |
| | 接客・ショールーム・カウンター | 1,230 | 1,207 | 23 | 1.9% | 1,236 | -5 | -0.4% |
| | 旅行関連 | 1,180 | 1,165 | 15 | 1.3% | 1,152 | 28 | 2.5% |
| 販売・営業・飲食・サービス系 集計 | | 1,304 | 1,289 | 15 | 1.2% | 1,294 | 10 | 0.7% |
| WEB・クリエイター系 | DTPオペレーター | 1,363 | 1,339 | 24 | 1.8% | 1,379 | -16 | -1.1% |
| | WEBディレクター | 2,048 | 1,972 | 76 | 3.9% | 1,932 | 116 | 6.0% |
| | WEBデザイナー | 1,555 | 1,490 | 65 | 4.4% | 1,541 | 14 | 0.9% |
| | WEB制作・編集 | 1,431 | 1,475 | -44 | -3.0% | 1,454 | -23 | -1.6% |
| | インテリアコーディネーター | 1,445 | 1,380 | 66 | 4.8% | 1,457 | -12 | -0.8% |
| | グラフィックデザイナー・その他デザイナー | 1,421 | 1,391 | 30 | 2.1% | 1,462 | -41 | -2.8% |
| | その他WEB・クリエイター系 | 2,075 | 1,360 | 715 | 52.5% | 1,542 | 533 | 34.6% |
| | 映像・音響 | - | 1,350 | - | - | - | - | - |
| 制作・編集・校正・ライター | 1,491 | 1,392 | 99 | 7.1% | 1,412 | 79 | 5.6% | |
| WEB・クリエイター系 集計 | | 1,518 | 1,444 | 75 | 5.2% | 1,500 | 19 | 1.2% |

職種別平均時給(東海) :IT・エンジニア系、医療・介護・研究・教育系、工場・軽作業・物流系

| 大カテゴリ | 小職種 | 2019年6月 | 前年同月比較 ('18/6) | | 前月比較 ('19/5) | | | |
|------------------|----------------------|---------|----------------|------|--------------|-------|------|-------|
| | | 平均時給 | 平均時給 | 増減額 | 増減率 | 平均時給 | 増減額 | 増減率 |
| IT・エンジニア系 | CAD(建築・土木・設備) | 1,451 | 1,420 | 30 | 2.1% | 1,459 | -8 | -0.5% |
| | CAD(電気・電子・機械) | 1,566 | 1,492 | 74 | 4.9% | 1,572 | -6 | -0.4% |
| | OAインストラクター | 1,453 | 1,823 | -370 | -20.3% | 1,442 | 11 | 0.8% |
| | SE・プログラマ(WEB・スマホ系) | 2,322 | 1,834 | 488 | 26.6% | 1,954 | 368 | 18.8% |
| | SE・プログラマ(オープン系) | 2,174 | 2,104 | 69 | 3.3% | 2,207 | -33 | -1.5% |
| | SE・プログラマ(制御系) | 2,068 | 1,836 | 232 | 12.7% | 2,023 | 45 | 2.2% |
| | SE・プログラマ(汎用系) | 2,122 | 1,771 | 351 | 19.8% | 2,163 | -41 | -1.9% |
| | その他IT・技術系 | 1,845 | 1,709 | 136 | 7.9% | 1,811 | 33 | 1.8% |
| | ネットワークエンジニア | 2,266 | 2,103 | 163 | 7.7% | 2,264 | 2 | 0.1% |
| | フィールドエンジニア・サービスエンジニア | 1,457 | 1,456 | 1 | 0.1% | 1,387 | 69 | 5.0% |
| | ヘルプデスク・ユーザーサポート | 1,564 | 1,537 | 26 | 1.7% | 1,561 | 3 | 0.2% |
| | 運用管理・保守 | 1,999 | 1,856 | 143 | 7.7% | 1,954 | 45 | 2.3% |
| | 設計(建築・土木・設備) | 2,034 | 1,760 | 274 | 15.6% | 1,856 | 177 | 9.6% |
| | 設計(電気・電子・機械) | 1,971 | 1,746 | 226 | 12.9% | 1,906 | 65 | 3.4% |
| 評価・テスト | 1,655 | 1,610 | 45 | 2.8% | 1,622 | 33 | 2.1% | |
| IT・エンジニア系 集計 | | 1,891 | 1,724 | 167 | 9.7% | 1,859 | 32 | 1.7% |
| 医療・介護・研究・教育系 | インストラクター・講師・塾講師 | 1,396 | 1,491 | -95 | -6.4% | 1,370 | 25 | 1.8% |
| | その他医療・介護・研究・教育系 | 1,243 | 1,143 | 101 | 8.8% | 1,177 | 66 | 5.6% |
| | 医療事務・調剤事務 | 1,139 | 1,131 | 7 | 0.7% | 1,156 | -17 | -1.5% |
| | 介護系 | 1,287 | 1,263 | 24 | 1.9% | 1,279 | 8 | 0.6% |
| | 看護系 | 1,941 | 1,962 | -21 | -1.1% | 1,872 | 69 | 3.7% |
| | 研究・開発・検査 | 1,400 | 1,402 | -2 | -0.1% | 1,400 | 0 | 0.0% |
| | 試験監督 | 1,150 | - | - | - | - | - | - |
| | 歯科衛生士・歯科助手 | 1,000 | - | - | - | 1,013 | -13 | -1.3% |
| | 治験 | 1,369 | - | - | - | 1,300 | 69 | 5.3% |
| | 保育系 | 1,140 | 1,182 | -42 | -3.5% | 1,140 | 0 | 0.0% |
| | 薬剤師・栄養士・管理栄養士・医療技術者 | 1,416 | 1,630 | -214 | -13.1% | 1,330 | 87 | 6.5% |
| 医療・介護・研究・教育系 集計 | | 1,325 | 1,261 | 63 | 5.0% | 1,301 | 23 | 1.8% |
| 工場・軽作業・物流・土木系 | その他工場・軽作業・物流・土木系 | 1,240 | 1,225 | 15 | 1.3% | 1,226 | 15 | 1.2% |
| | ドライバー・配達・配送 | 1,279 | 1,306 | -27 | -2.1% | 1,300 | -20 | -1.6% |
| | フォークリフト | 1,337 | 1,291 | 46 | 3.6% | 1,331 | 6 | 0.5% |
| | 機械オペレーション | 1,304 | 1,255 | 49 | 3.9% | 1,301 | 3 | 0.2% |
| | 軽作業(梱包・仕分け・検品) | 1,165 | 1,136 | 29 | 2.5% | 1,166 | -1 | -0.1% |
| | 食品・飲料製造 | 1,128 | 1,095 | 34 | 3.1% | 1,125 | 3 | 0.3% |
| | 生産・品質管理 | 1,340 | 1,344 | -4 | -0.3% | 1,342 | -1 | -0.1% |
| | 製造(組立・加工) | 1,280 | 1,273 | 7 | 0.6% | 1,277 | 3 | 0.3% |
| | 倉庫管理・入出荷 | 1,255 | 1,211 | 44 | 3.7% | 1,245 | 10 | 0.8% |
| 工場・軽作業・物流・土木系 集計 | | 1,231 | 1,209 | 22 | 1.8% | 1,228 | 3 | 0.2% |
| 総計 | | 1,313 | 1,277 | 36 | 2.8% | 1,305 | 8 | 0.6% |

職種別平均時給(関西) : 事務・オフィスワーク系、販売・営業・サービス系、WEB・クリエイター系

| 大カテゴリ | 小職種 | 2019年6月 平均時給 | 前年同月比較 ('18/6) | | 前月比較 ('19/5) | | | |
|-------------------|----------------------|-----------------|----------------|------|--------------|-------|-------|-------|
| | | | 平均時給 | 増減額 | 増減率 | 平均時給 | 増減額 | 増減率 |
| 事務・オフィス系 | OAオペレーター | 1,357 | 1,509 | -152 | -10.1% | 1,387 | -29 | -2.1% |
| | その他事務・オフィス系 | 1,338 | 1,278 | 61 | 4.8% | 1,336 | 3 | 0.2% |
| | データ入力 | 1,240 | 1,210 | 30 | 2.5% | 1,253 | -12 | -1.0% |
| | テレフォンオペレーター | 1,325 | 1,267 | 58 | 4.6% | 1,323 | 2 | 0.1% |
| | マーケティング・企画 | 1,424 | 1,385 | 38 | 2.8% | 1,446 | -22 | -1.5% |
| | 一般事務 | 1,286 | 1,248 | 38 | 3.1% | 1,284 | 2 | 0.2% |
| | 営業事務 | 1,331 | 1,270 | 60 | 4.7% | 1,328 | 3 | 0.2% |
| | 英文事務 | 1,539 | 1,438 | 101 | 7.0% | 1,527 | 12 | 0.8% |
| | 学校事務 | 1,227 | 1,218 | 9 | 0.7% | 1,217 | 10 | 0.8% |
| | 金融事務(銀行・証券) | 1,309 | 1,317 | -8 | -0.6% | 1,314 | -5 | -0.4% |
| | 金融事務(生保・損保) | 1,381 | 1,367 | 14 | 1.0% | 1,378 | 3 | 0.2% |
| | 経理・会計・財務 | 1,340 | 1,313 | 27 | 2.1% | 1,342 | -1 | -0.1% |
| | 広報・宣伝・IR | 1,369 | 1,402 | -33 | -2.3% | 1,373 | -4 | -0.3% |
| | 事務的軽作業 | 1,153 | - | - | - | 1,160 | -8 | -0.7% |
| | 受付 | 1,259 | 1,225 | 33 | 2.7% | 1,276 | -17 | -1.4% |
| | 総務・人事・法務 | 1,334 | 1,319 | 16 | 1.2% | 1,347 | -13 | -0.9% |
| | 通訳・翻訳 | 1,569 | 1,621 | -53 | -3.2% | 1,612 | -44 | -2.7% |
| 秘書 | 1,388 | 1,355 | 33 | 2.4% | 1,379 | 9 | 0.6% | |
| 貿易事務 | 1,403 | 1,368 | 35 | 2.6% | 1,409 | -6 | -0.4% | |
| 事務・オフィス系 集計 | | 1,309 | 1,271 | 39 | 3.0% | 1,310 | -1 | -0.1% |
| 販売・営業・飲食・サービス系 | アパレル・ファッション・コスメ販売 | 1,326 | 1,299 | 28 | 2.1% | 1,334 | -8 | -0.6% |
| | その他営業・サービス系 | 1,259 | 1,240 | 18 | 1.5% | 1,269 | -10 | -0.8% |
| | その他販売 | 1,246 | 1,254 | -7 | -0.6% | 1,243 | 4 | 0.3% |
| | テレマーケティング・テレアポインター | 1,229 | 1,242 | -13 | -1.1% | 1,262 | -33 | -2.6% |
| | 営業・企画営業・ラウンダー | 1,536 | 1,420 | 117 | 8.2% | 1,524 | 13 | 0.8% |
| | 営業アシスタント | 1,462 | 1,343 | 120 | 8.9% | 1,378 | 85 | 6.1% |
| | 携帯・家電販売 | 1,483 | 1,373 | 110 | 8.0% | 1,278 | 205 | 16.1% |
| | 接客・ショールーム・カウンター | 1,234 | 1,263 | -29 | -2.3% | 1,215 | 19 | 1.5% |
| 旅行関連 | 1,177 | 1,171 | 6 | 0.5% | 1,193 | -16 | -1.4% | |
| 販売・営業・飲食・サービス系 集計 | | 1,312 | 1,285 | 26 | 2.0% | 1,315 | -3 | -0.2% |
| WEB・クリエイター系 | DTPオペレーター | 1,377 | 1,322 | 55 | 4.2% | 1,371 | 5 | 0.4% |
| | WEBディレクター | 1,668 | 1,625 | 43 | 2.6% | 1,671 | -4 | -0.2% |
| | WEBデザイナー | 1,551 | 1,540 | 11 | 0.7% | 1,546 | 5 | 0.3% |
| | WEB制作・編集 | 1,511 | 1,441 | 69 | 4.8% | 1,502 | 9 | 0.6% |
| | インテリアコーディネーター | 1,428 | 1,307 | 120 | 9.2% | 1,435 | -7 | -0.5% |
| | グラフィックデザイナー・その他デザイナー | 1,434 | 1,400 | 35 | 2.5% | 1,429 | 5 | 0.3% |
| | その他WEB・クリエイター系 | 1,361 | 1,331 | 30 | 2.3% | 1,316 | 45 | 3.4% |
| | 映像・音響 | 1,332 | 1,400 | -68 | -4.8% | 1,382 | -50 | -3.6% |
| 制作・編集・校正・ライター | 1,386 | 1,348 | 38 | 2.8% | 1,350 | 36 | 2.7% | |
| WEB・クリエイター系 集計 | | 1,448 | 1,431 | 17 | 1.2% | 1,447 | 1 | 0.1% |

職種別平均時給(関西) :IT・エンジニア系、医療・介護・研究・教育系、工場・軽作業・物流系

| 大カテゴリ | 小職種 | 2019年6月 | 前年同月比較 ('18/6) | | 前月比較 ('19/5) | | | |
|------------------|----------------------|---------|----------------|------|--------------|-------|------|--------|
| | | 平均時給 | 平均時給 | 増減額 | 増減率 | 平均時給 | 増減額 | 増減率 |
| IT・エンジニア系 | CAD(建築・土木・設備) | 1,524 | 1,483 | 41 | 2.7% | 1,519 | 5 | 0.3% |
| | CAD(電気・電子・機械) | 1,600 | 1,532 | 68 | 4.5% | 1,594 | 6 | 0.4% |
| | OAインストラクター | 1,579 | 1,477 | 102 | 6.9% | 1,528 | 50 | 3.3% |
| | SE・プログラマ(WEB・スマホ系) | 2,093 | 1,914 | 179 | 9.3% | 2,054 | 39 | 1.9% |
| | SE・プログラマ(オープン系) | 2,209 | 2,102 | 107 | 5.1% | 2,195 | 14 | 0.7% |
| | SE・プログラマ(制御系) | 2,125 | 2,041 | 84 | 4.1% | 2,052 | 72 | 3.5% |
| | SE・プログラマ(汎用系) | 1,978 | 2,092 | -113 | -5.4% | 1,896 | 83 | 4.4% |
| | その他IT・技術系 | 1,894 | 1,819 | 75 | 4.1% | 1,934 | -39 | -2.0% |
| | ネットワークエンジニア | 2,257 | 2,177 | 81 | 3.7% | 2,244 | 13 | 0.6% |
| | フィールドエンジニア・サービスエンジニア | 1,809 | 1,715 | 93 | 5.4% | 1,794 | 15 | 0.8% |
| | ヘルプデスク・ユーザーサポート | 1,572 | 1,503 | 68 | 4.6% | 1,557 | 15 | 1.0% |
| | 運用管理・保守 | 1,920 | 1,958 | -38 | -1.9% | 1,881 | 39 | 2.1% |
| | 設計(建築・土木・設備) | 1,697 | 1,591 | 106 | 6.7% | 1,704 | -7 | -0.4% |
| | 設計(電気・電子・機械) | 1,952 | 1,859 | 93 | 5.0% | 1,912 | 40 | 2.1% |
| | 評価・テスト | 1,644 | 1,580 | 63 | 4.0% | 1,638 | 6 | 0.4% |
| IT・エンジニア系 集計 | | 1,832 | 1,780 | 52 | 2.9% | 1,823 | 9 | 0.5% |
| 医療・介護・研究・教育系 | インストラクター・講師・塾講師 | 1,490 | 1,586 | -96 | -6.0% | 1,687 | -197 | -11.7% |
| | その他医療・介護・研究・教育系 | 1,436 | 1,220 | 216 | 17.7% | 1,446 | -10 | -0.7% |
| | 医療事務・調剤事務 | 1,153 | 1,154 | -1 | -0.1% | 1,145 | 8 | 0.7% |
| | 介護系 | 1,356 | 1,294 | 62 | 4.8% | 1,312 | 44 | 3.4% |
| | 看護系 | 1,771 | 1,980 | -209 | -10.5% | 1,782 | -11 | -0.6% |
| | 研究・開発・検査 | 1,495 | 1,443 | 52 | 3.6% | 1,483 | 13 | 0.9% |
| | 試験監督 | - | - | - | - | 952 | - | - |
| | 歯科衛生士・歯科助手 | 1,150 | - | - | - | - | - | - |
| | 治験 | 1,679 | 1,675 | 3 | 0.2% | 1,718 | -40 | -2.3% |
| | 保育系 | 1,204 | 1,262 | -58 | -4.6% | 1,201 | 3 | 0.3% |
| | 薬剤師・栄養士・管理栄養士・医療技術者 | 1,309 | 1,315 | -7 | -0.5% | 1,328 | -19 | -1.4% |
| 医療・介護・研究・教育系 集計 | | 1,371 | 1,350 | 21 | 1.6% | 1,336 | 35 | 2.6% |
| 工場・軽作業・物流・土木系 | その他工場・軽作業・物流・土木系 | 1,236 | 1,214 | 22 | 1.8% | 1,229 | 7 | 0.5% |
| | ドライバー・配達・配送 | 1,184 | 1,190 | -7 | -0.6% | 1,181 | 3 | 0.2% |
| | フォークリフト | 1,292 | 1,226 | 67 | 5.4% | 1,297 | -5 | -0.4% |
| | 機械オペレーション | 1,244 | 1,230 | 14 | 1.1% | 1,238 | 6 | 0.5% |
| | 軽作業(梱包・仕分け・検品) | 1,111 | 1,092 | 20 | 1.8% | 1,113 | -2 | -0.1% |
| | 食品・飲料製造 | 1,124 | 1,113 | 11 | 1.0% | 1,127 | -3 | -0.2% |
| | 生産・品質管理 | 1,323 | 1,296 | 27 | 2.1% | 1,312 | 11 | 0.8% |
| | 製造(組立・加工) | 1,245 | 1,232 | 13 | 1.1% | 1,239 | 7 | 0.5% |
| | 倉庫管理・入出荷 | 1,183 | 1,169 | 14 | 1.2% | 1,172 | 11 | 1.0% |
| 工場・軽作業・物流・土木系 集計 | | 1,177 | 1,161 | 16 | 1.4% | 1,175 | 1 | 0.1% |
| 総計 | | 1,351 | 1,314 | 36 | 2.8% | 1,340 | 10 | 0.8% |

「はたらこねっと」概要

「はたらこねっと」は、日本最大級の社員・派遣・パートの求人情報サイトです。幅広い「雇用形態」・「勤務地」・「職種」・「こだわり」など、充実した検索条件からお仕事を探す事ができます。

「はたらこねっと」：<https://www.hatarako.net>

当社概要

当社は、アルバイト・パート求人情報サイト「バイトル」、正社員・契約社員求人情報サイト「バイトルNEXT」、総合求人情報サイト「はたらこねっと」、看護師人材紹介サービス「ナースではたらこ」を通じ、求職者と求人企業双方にとって利便性の高いサービスを提供することで社会を改善する存在となる事を目指しています。2004年5月東証マザーズ上場、2013年12月東証一部上場、2019年2月期売上高421億円。

2016年には「dip AI.Lab」を設立。日本初のAI専門メディア「AINOW」や日本初のAIスタートアップ支援制度「AI Accelerator」の運営などを行っています。

社 名:ディップ株式会社
 代 表:代表取締役社長 兼 CEO 富田 英揮
 本 社:東京都港区六本木 3-2-1 六本木グランドタワー31F
 電 話:03-5114-1177(代表)
 設 立:1997年3月

資本金:1,085百万円(2019年2月末現在)

従業員数:1,967名(2019年4月1日現在の正社員) 契約・アルバイト・派遣社員除く

事業内容:求人情報サイト「バイトル」「バイトルNEXT」「はたらこねっと」などの運営、看護師転職支援サービス、他

U R L:<https://www.dip-net.co.jp/>

<この報道資料のお問い合わせ先>

ディップ株式会社 広報担当 弥陀、川上、加納
 TEL: 03-6628-4070 / e-mail: info@dip-net.co.jp