

2026年5月度派遣求人 三大都市圏の平均時給は1,673円

ディップ株式会社（以下「当社」）は、2026年5月度 三大都市圏の派遣時給データを発表しました。本調査は、社員・派遣・パートの求人情報サイト「はたらこねっと」に掲載された派遣・紹介予定派遣の求人広告データをもとに集計したものです。

大カテゴリ	3エリア計					関東					東海					関西				
	平均時給	前年比	前年増加率	前月比	前月増加率	平均時給	前年比	前年増加率	前月比	前月増加率	平均時給	前年比	前年増加率	前月比	前月増加率	平均時給	前年比	前年増加率	前月比	前月増加率
事務・オフィス系	¥1,635	¥57	3.6%	¥14	0.9%	¥1,722	¥70	4.2%	¥10	0.6%	¥1,478	¥47	3.3%	¥15	1.0%	¥1,496	¥46	3.2%	¥6	0.4%
販売・営業・飲食・サービス系	¥1,606	¥80	5.2%	¥2	0.1%	¥1,678	¥95	6.0%	¥9	0.5%	¥1,486	¥52	3.6%	¥-1	-0.1%	¥1,522	¥74	5.1%	¥8	0.5%
WEB・クリエイター系	¥1,892	¥78	4.3%	¥28	1.5%	¥1,949	¥27	1.4%	¥21	1.1%	¥1,618	¥34	2.1%	¥-5	-0.3%	¥1,601	¥53	3.4%	¥-3	-0.2%
IT・エンジニア系	¥2,369	¥45	1.9%	¥24	1.0%	¥2,490	¥55	2.3%	¥17	0.7%	¥2,109	¥51	2.5%	¥-10	-0.5%	¥2,178	¥80	3.8%	¥19	0.9%
医療・介護・研究・教育系	¥1,710	¥52	3.1%	¥50	3.0%	¥1,783	¥58	3.4%	¥66	3.8%	¥1,519	¥54	3.7%	¥18	1.2%	¥1,639	¥66	4.2%	¥41	2.6%
工場・軽作業・物流・土木系	¥1,454	¥53	3.8%	¥7	0.5%	¥1,466	¥45	3.2%	¥7	0.5%	¥1,456	¥63	4.5%	¥8	0.6%	¥1,420	¥46	3.3%	¥0	0.0%
総計	¥1,673	¥43	2.6%	¥19	1.1%	¥1,759	¥46	2.7%	¥22	1.3%	¥1,512	¥53	3.6%	¥9	0.6%	¥1,563	¥41	2.7%	¥10	0.6%

5月の派遣平均時給は1,673円（前年比43円増、前月比19円増）となりました。また派遣・紹介予定派遣の求人数は約156,600件となり、前年比19.4%減、前月比6.5%減となりました。

「はたらこねっと」：<https://www.hatarako.net>

■概要

【エリア別】全エリアで前年比プラス

各エリアの平均時給について、関東エリアは1,759円（前年比46円増、前月比22円増）、東海エリアは1,512円（前年比53円増、前月比9円増）、関西エリアは1,563円（前年比41円増、前月比10円増）となりました。

【職種別】6つの職種で前年比プラス

職種別の平均時給について、「事務・オフィス系」は1,635円（前年比57円増、前月比14円増）、「販売・営業・飲食・サービス系」は1,606円（前年比80円増、前月比2円増）、「WEB・クリエイター系」は1,892円（前年比78円増、前月比28円増）、「IT・エンジニア系」は2,369円（前年比45円増、前月比24円増）、「医療・介護・研究・教育系」は1,710円（前年比52円増、前月比50円増）、「工場・軽作業・物流・土木系」は1,454円（前年比53円増、前月比7円増）となりました。

■調査概要

集計対象

当社が運営する社員・派遣・パートの求人サイト「はたらこねっと」に掲載された求人情報より、雇用形態「一般派遣」「紹介予定派遣」を抽出し、募集時の平均時給を集計いたしました。サンプル数が10件未満のものは“-”表記となっております。なお、算出データに基本時給以外の報酬（※）は含まれておりません。

（※）残業手当、深夜手当、休日手当、通勤手当、賞与などの報酬を指します

対象エリア

(関東) 東京都、神奈川県、埼玉県、千葉県、茨城県、群馬県、栃木県、山梨県

(東海) 愛知県、岐阜県、三重県、静岡県

(関西) 大阪府、兵庫県、京都府、滋賀県、奈良県、和歌山県

集計対象職種

・事務・オフィス系

↳一般事務、営業事務、データ入力、テレフォンオペレーター、英文事務、金融事務、経理・会計・財務、総務・人事・法務、秘書、貿易事務など

・販売・営業・サービス系

↳アパレル販売、携帯・家電販売、テレマーケティング・テレアポインター、営業・ラウンダー、接客・ショールームカウンター、旅行関連など

・WEB・クリエイター系

↳DTPオペレーター、WEBディレクター、WEBデザイナー、制作、映像・音響、制作・編集・校正・ライターなど

・IT・エンジニア系

↳CAD、SE・プログラマ、ネットワークエンジニア、ヘルプデスク、運用管理・保守、設計、評価・テストなど

・医療・介護・研究・教育系

↳介護系、看護系、保育系、医療事務、研究・開発・検査、薬剤師・栄養士など

・工場・軽作業・物流・土木系

↳ドライバー、軽作業、食品製造、製造（組立・加工）など

「はたらこねっと」概要

「はたらこねっと」は、日本最大級の社員・派遣・パートの求人情報サイトです。幅広い「雇用形態」・「勤務地」・「職種」・「こだわり」など、充実した検索条件からお仕事を探す事ができます。

「はたらこねっと」：<https://www.hatarako.net>

当社概要

労働市場における諸課題を解決し、誰もが働く喜びと幸せを感じられる社会の実現を目指す“Labor force solution company”をビジョンに掲げ、人材サービス事業とDX事業を運営しています。企業理念「私たちdipは夢とアイデアと情熱で社会を改善する存在となる」のもと、事業活動を通じて持続可能な社会の実現に貢献してまいります。

社 名：ディップ株式会社（dip Corporation）

代表者：富田 英揮（代表取締役社長 兼 CEO）

本 社：東京都港区六本木3-2-1 六本木グランドタワー31F

電 話：03-5114-1177（代表）

設 立：1997年3月

資本金：1,085百万円（2026年2月末日時点）

従業員数：

3,155名（2026年4月1日時点の※契約・アルバイト・派遣社員除く）

事業内容：人材サービス「バイトル」「スポットバイトル」「バイトルNEXT」「バイトルPRO」「はたらこねっと」、看護・介護業界の転職支援サービス「ナースではたらこ」「介護ではたらこ」などの運営、DXサービス「コボット」の開発・提供、他

上場証券取引所：東京証券取引所（プライム市場）

売上高：548 億円（2026 年 2 月期）

URL：<https://www.dip-net.co.jp/>

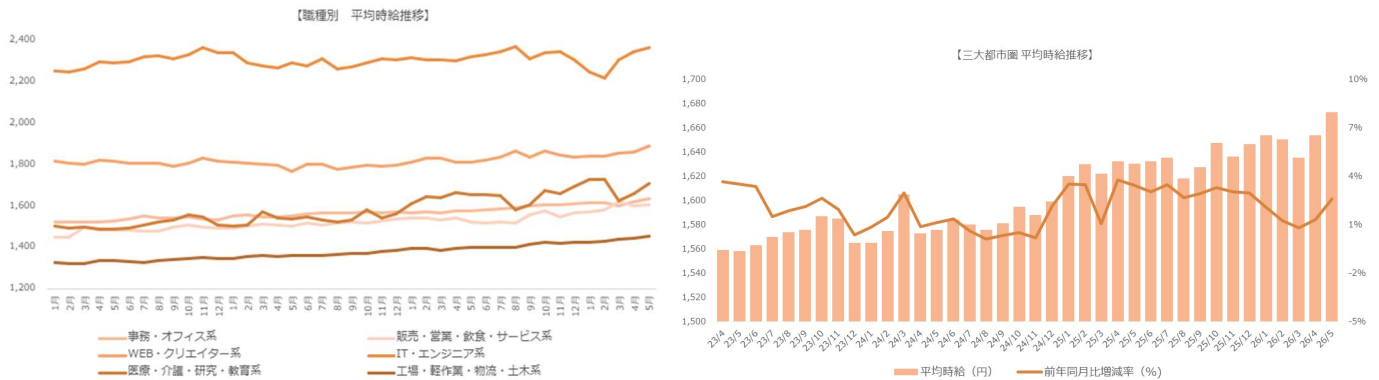
本件に関するお問い合わせ先

ディップ株式会社 広報担当

お問合せフォーム：<https://campaign.jp/dip/contact>

1. 三大都市圏 募集平均時給調査

■ 平均時給推移（三大都市圏 ※関東、東海、関西）



■ 職種別平均時給①（三大都市圏）：事務・オフィスワーク系、販売・営業・サービス系、WEB・クリエイター系

大カテゴリ	小職種	2026年5月 平均時給	('25/5)		('26/4)			
			平均時給	増減額	増減率	平均時給	増減額	増減率
事務・オフィス系	OAオペレーター	¥1,916	¥1,850	66	3.6%	¥1,874	42	2.2%
事務・オフィス系	その他事務・オフィス系	¥1,758	¥1,687	71	4.2%	¥1,772	-14	-0.8%
事務・オフィス系	データ入力	¥1,529	¥1,423	106	7.4%	¥1,486	43	2.9%
事務・オフィス系	テレフォンオペレーター	¥1,641	¥1,589	52	3.3%	¥1,638	3	0.2%
事務・オフィス系	マーケティング・企画	¥2,082	¥1,995	87	4.4%	¥2,026	56	2.8%
事務・オフィス系	一般事務	¥1,611	¥1,559	52	3.3%	¥1,605	6	0.4%
事務・オフィス系	営業事務	¥1,682	¥1,624	58	3.6%	¥1,676	6	0.4%
事務・オフィス系	英文事務	¥1,910	¥1,791	119	6.6%	¥1,885	25	1.3%
事務・オフィス系	学校事務	¥1,475	¥1,439	36	2.5%	¥1,470	5	0.3%
事務・オフィス系	金融事務（銀行・証券）	¥1,561	¥1,527	34	2.2%	¥1,555	6	0.4%
事務・オフィス系	金融事務（生保・損保）	¥1,676	¥1,621	55	3.4%	¥1,663	13	0.8%
事務・オフィス系	経理・会計・財務	¥1,719	¥1,677	42	2.5%	¥1,707	12	0.7%
事務・オフィス系	広報・宣伝・IR	¥1,859	¥1,823	36	2.0%	¥1,831	28	1.5%
事務・オフィス系	事務的軽作業	¥1,461	¥1,416	45	3.2%	¥1,457	4	0.3%
事務・オフィス系	受付	¥1,536	¥1,487	49	3.3%	¥1,535	1	0.1%
事務・オフィス系	総務・人事・法務	¥1,724	¥1,688	36	2.1%	¥1,715	9	0.5%
事務・オフィス系	通訳・翻訳	¥2,159	¥1,811	348	19.2%	¥2,148	11	0.5%
事務・オフィス系	秘書	¥1,819	¥1,806	13	0.7%	¥1,805	14	0.8%
事務・オフィス系	貿易事務	¥1,709	¥1,665	44	2.6%	¥1,698	11	0.6%
事務・オフィス系 集計		¥1,635	¥1,578	57	3.6%	¥1,621	14	0.9%
販売・営業・飲食・サービス系	アパレル・ファッション・コスメ販売	¥1,502	¥1,473	29	2.0%	¥1,500	2	0.1%
販売・営業・飲食・サービス系	その他営業・サービス系	¥1,555	¥1,490	65	4.4%	¥1,630	-75	-4.6%
販売・営業・飲食・サービス系	その他販売	¥1,498	¥1,463	35	2.4%	¥1,489	9	0.6%
販売・営業・飲食・サービス系	テレマーケティング・テレアポインター	¥1,729	¥1,679	50	3.0%	¥1,746	-17	-1.0%
販売・営業・飲食・サービス系	営業・企画営業・ラウンダー	¥1,899	¥1,837	62	3.4%	¥1,877	22	1.2%
販売・営業・飲食・サービス系	営業アシスタント	¥1,750	¥1,721	29	1.7%	¥1,745	5	0.3%
販売・営業・飲食・サービス系	携帯・家電販売	¥1,539	¥1,480	59	4.0%	¥1,563	-24	-1.5%
販売・営業・飲食・サービス系	接客・ショールーム・カウンター	¥1,510	¥1,460	50	3.4%	¥1,501	9	0.6%
販売・営業・飲食・サービス系	旅行関連	¥1,669	¥1,563	106	6.8%	¥1,664	5	0.3%
販売・営業・飲食・サービス系 集計		¥1,606	¥1,526	80	5.2%	¥1,604	2	0.1%
WEB・クリエイター系	DTPオペレーター	¥1,741	¥1,640	101	6.2%	¥1,732	9	0.5%
WEB・クリエイター系	WEBディレクター	¥2,187	¥2,159	28	1.3%	¥2,127	60	2.8%
WEB・クリエイター系	WEBデザイナー	¥1,918	¥1,855	63	3.4%	¥1,874	44	2.3%
WEB・クリエイター系	WEB制作・編集	¥2,014	¥1,923	91	4.7%	¥1,981	33	1.7%
WEB・クリエイター系	インテリアコーディネーター	¥1,618	¥1,655	-37	-2.2%	¥1,717	-99	-5.8%
WEB・クリエイター系	グラフィックデザイナー・その他デザイナー	¥1,872	¥1,814	58	3.2%	¥1,888	-16	-0.8%
WEB・クリエイター系	その他WEB・クリエイター系	¥2,004	¥2,027	-23	-1.1%	¥1,901	103	5.4%
WEB・クリエイター系	映像・音響	¥2,110	¥1,831	279	15.2%	¥2,015	95	4.7%
WEB・クリエイター系	制作・編集・校正・ライター	¥1,849	¥1,764	85	4.8%	¥1,837	12	0.7%
WEB・クリエイター系 集計		¥1,892	¥1,814	78	4.3%	¥1,864	28	1.5%

■ 職種別平均時給②（三大都市圏）：IT・エンジニア系、医療・介護・研究・教育系、工場・軽作業・物流・土木系

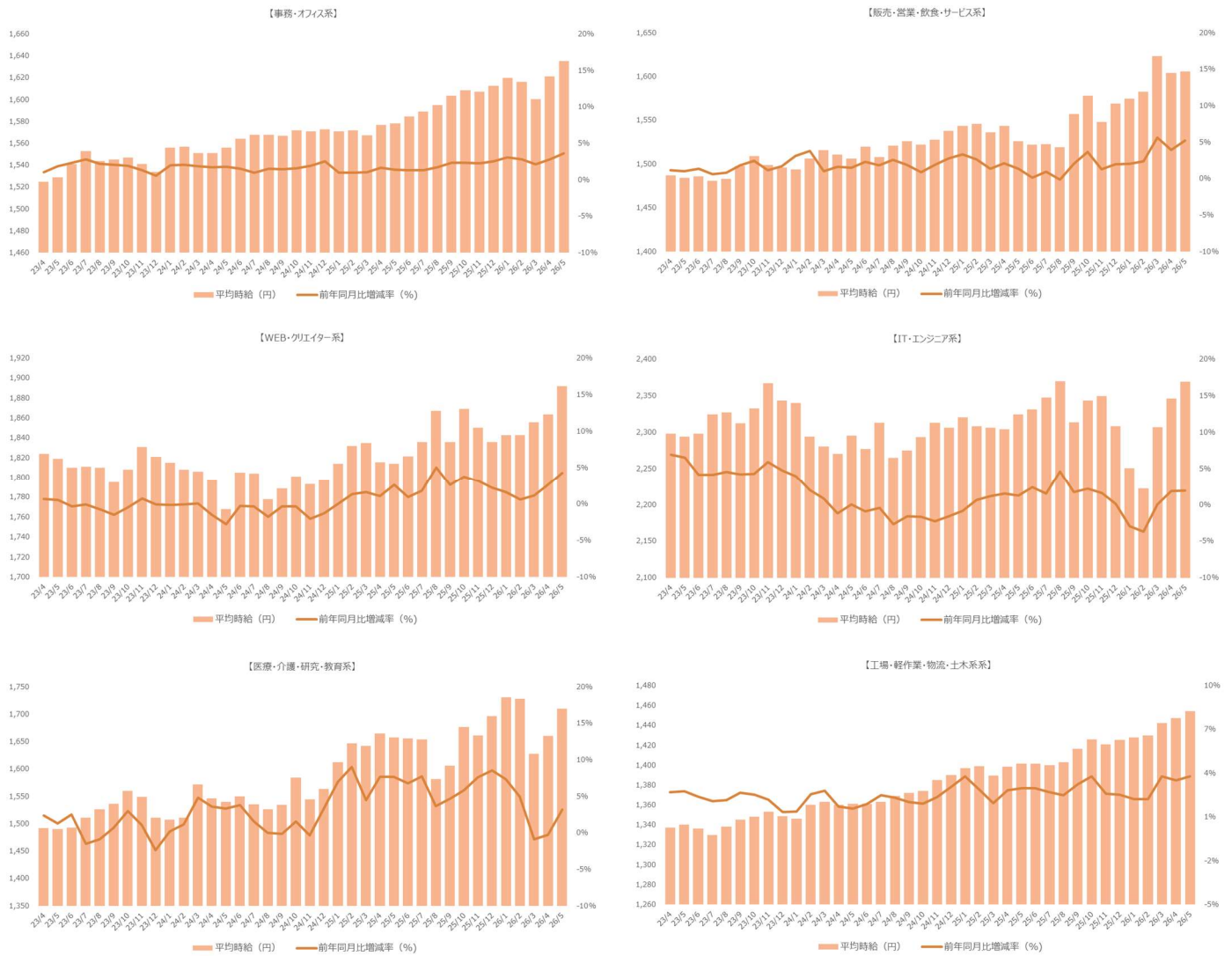
大カテゴリ	小職種	2026年5月 平均時給	('25/5)			('26/4)		
			平均時給	増減額	増減率	平均時給	増減額	増減率
IT・エンジニア系	CAD (建築・土木・設備)	¥1,889	¥1,874	15	0.8%	¥1,885	4	0.2%
IT・エンジニア系	CAD (電気・電子・機械)	¥2,001	¥1,911	90	4.7%	¥1,962	39	2.0%
IT・エンジニア系	OAインストラクター	¥1,780	¥1,739	41	2.4%	¥1,774	6	0.3%
IT・エンジニア系	SE・プログラマ (WEB・スマホ系)	¥2,650	¥2,607	43	1.6%	¥2,659	-9	-0.3%
IT・エンジニア系	SE・プログラマ (オープン系)	¥2,734	¥2,693	41	1.5%	¥2,728	6	0.2%
IT・エンジニア系	SE・プログラマ (制御系)	¥2,590	¥2,599	-9	-0.3%	¥2,559	31	1.2%
IT・エンジニア系	SE・プログラマ (汎用系)	¥2,705	¥2,629	76	2.9%	¥2,781	-76	-2.7%
IT・エンジニア系	その他IT・技術系	¥2,515	¥2,444	71	2.9%	¥2,526	-11	-0.4%
IT・エンジニア系	ネットワークエンジニア	¥2,883	¥2,817	66	2.3%	¥2,896	-13	-0.4%
IT・エンジニア系	フィールドエンジニア・サービスエンジニア	¥2,277	¥2,059	218	10.6%	¥2,220	57	2.6%
IT・エンジニア系	ヘルプデスク・ユーザーサポート	¥2,008	¥1,965	43	2.2%	¥1,986	22	1.1%
IT・エンジニア系	運用管理・保守	¥2,416	¥2,367	49	2.1%	¥2,371	45	1.9%
IT・エンジニア系	設計(建築・土木・設備)	¥2,167	¥2,078	89	4.3%	¥2,175	-8	-0.4%
IT・エンジニア系	設計(電気・電子・機械)	¥2,549	¥2,399	150	6.3%	¥2,530	19	0.8%
IT・エンジニア系	評価・テスト	¥2,229	¥2,163	66	3.1%	¥2,176	53	2.4%
IT・エンジニア系 集計		¥2,369	¥2,324	45	1.9%	¥2,345	24	1.0%
医療・介護・研究・教育系	インストラクター・講師・塾講師	¥1,564	¥1,683	-119	-7.1%	¥1,683	-119	-7.1%
医療・介護・研究・教育系	その他医療・介護・研究・教育系	¥1,517	¥1,374	143	10.4%	¥1,497	20	1.3%
医療・介護・研究・教育系	医療事務・調剤事務	¥1,447	¥1,400	47	3.4%	¥1,420	27	1.9%
医療・介護・研究・教育系	介護系	¥1,571	¥1,486	85	5.7%	¥1,542	29	1.9%
医療・介護・研究・教育系	看護系	¥2,078	¥2,216	-138	-6.2%	¥2,054	24	1.2%
医療・介護・研究・教育系	研究・開発・検査	¥1,722	¥1,714	8	0.5%	¥1,718	4	0.2%
医療・介護・研究・教育系	試験監督	¥1,270	¥1,408	-138	-9.8%	¥1,300	-30	-2.3%
医療・介護・研究・教育系	歯科衛生士・歯科助手	¥1,383	¥1,675	-292	-17.4%	¥1,319	64	4.9%
医療・介護・研究・教育系	治験	¥2,249	¥2,104	145	6.9%	¥2,220	29	1.3%
医療・介護・研究・教育系	保育系	¥1,656	¥1,665	-9	-0.5%	¥1,652	4	0.2%
医療・介護・研究・教育系	薬剤師・栄養士・管理栄養士・医療技術者	¥1,587	¥1,616	-29	-1.8%	¥1,564	23	1.5%
医療・介護・研究・教育系 集計		¥1,710	¥1,658	52	3.1%	¥1,660	50	3.0%
工場・軽作業・物流・土木系	その他工場・軽作業・物流・土木系	¥1,522	¥1,433	89	6.2%	¥1,498	24	1.6%
工場・軽作業・物流・土木系	ドライバー・配達・配送	¥1,535	¥1,493	42	2.8%	¥1,536	-1	-0.1%
工場・軽作業・物流・土木系	フォークリフト	¥1,530	¥1,484	46	3.1%	¥1,524	6	0.4%
工場・軽作業・物流・土木系	機械オペレーション	¥1,503	¥1,449	54	3.7%	¥1,503	0	0.0%
工場・軽作業・物流・土木系	軽作業 (梱包・仕分け・検品)	¥1,384	¥1,334	50	3.7%	¥1,380	4	0.3%
工場・軽作業・物流・土木系	食品・飲料製造	¥1,343	¥1,310	33	2.5%	¥1,336	7	0.5%
工場・軽作業・物流・土木系	生産・品質管理	¥1,699	¥1,626	73	4.5%	¥1,638	61	3.7%
工場・軽作業・物流・土木系	製造 (組立・加工)	¥1,490	¥1,430	60	4.2%	¥1,481	9	0.6%
工場・軽作業・物流・土木系	倉庫管理・入出荷	¥1,448	¥1,413	35	2.5%	¥1,447	1	0.1%
工場・軽作業・物流・土木系 集計		¥1,454	¥1,401	53	3.8%	¥1,447	7	0.5%
総計		¥1,673	¥1,630	43	2.6%	¥1,654	19	1.1%

■大職種別平均求人件数

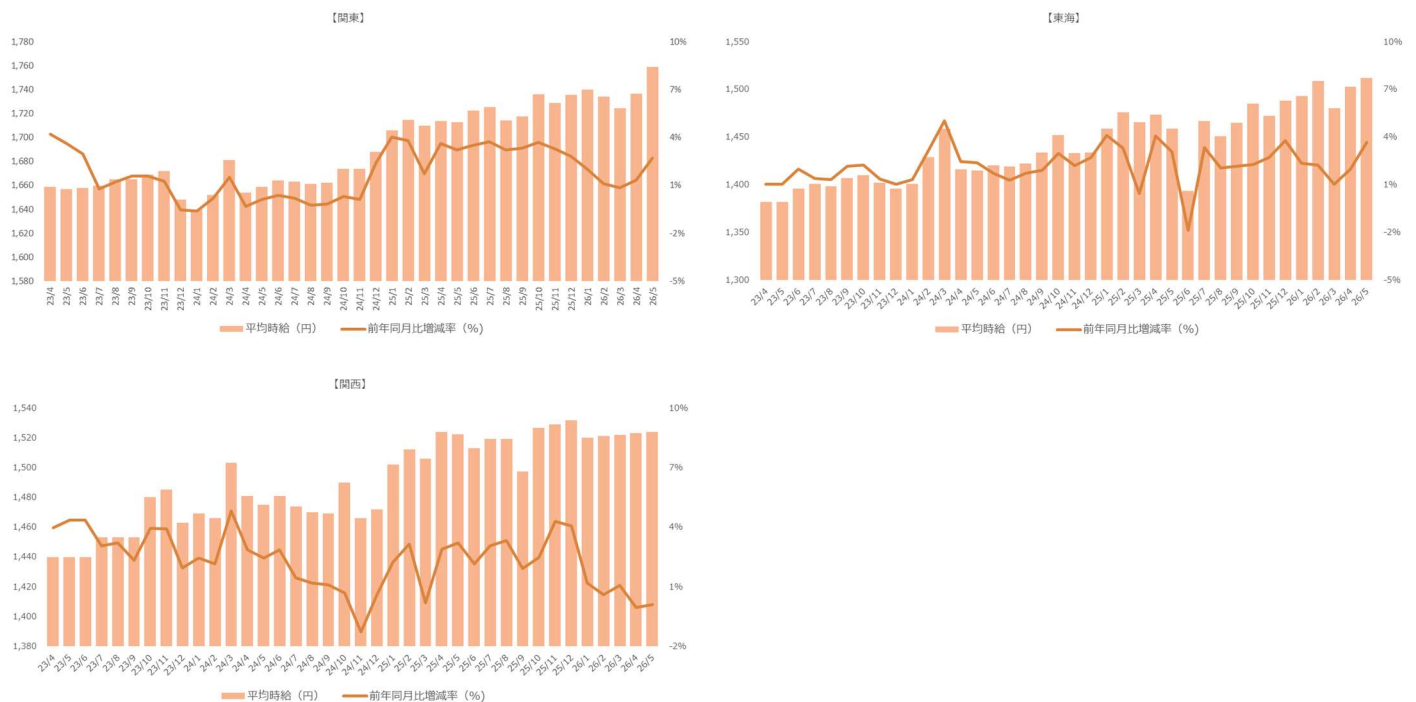
職種	三大都市圏							
	平均時給	前年同月	前月	前年比	前年増加率	前月比	前月増加率	案件数
事務・オフィス系	¥1,635	¥1,578	¥1,621	¥57	3.6%	¥14	0.9%	
販売・営業・飲食・サービス系	¥1,606	¥1,526	¥1,604	¥80	5.2%	¥2	0.1%	
WEB・クリエイター系	¥1,892	¥1,814	¥1,864	¥78	4.3%	¥28	1.5%	
IT・エンジニア系	¥2,369	¥2,324	¥2,345	¥45	1.9%	¥24	1.0%	
医療・介護・研究・教育系	¥1,710	¥1,658	¥1,660	¥52	3.1%	¥50	3.0%	
工場・軽作業・物流・土木系	¥1,454	¥1,401	¥1,447	¥53	3.8%	¥7	0.5%	
総計	¥1,673	¥1,630	¥1,654	¥43	2.6%	¥19	1.1%	

2. 三大都市圏 職種・エリア別 募集平均時給調査

■職種大カテゴリ別 平均時給推移（三大都市圏）



■エリア別 平均時給推移（三大都市圏）



■職種別平均時給（関東）①：事務・オフィスワーク系、販売・営業・サービス系、WEB・クリエイター系

大カテゴリ	小職種	2026年5月 平均時給	('25/5)			('26/4)		
			平均時給	増減額	増減率	平均時給	増減額	増減率
事務・オフィス系	OAオペレーター	¥1,991	¥1,921	70	3.6%	¥1,927	64	3.3%
事務・オフィス系	その他事務・オフィス系	¥1,815	¥1,761	54	3.1%	¥1,843	-28	-1.5%
事務・オフィス系	データ入力	¥1,584	¥1,444	140	9.7%	¥1,541	43	2.8%
事務・オフィス系	テレフォンオペレーター	¥1,696	¥1,642	54	3.3%	¥1,695	1	0.1%
事務・オフィス系	マーケティング・企画	¥2,131	¥2,020	111	5.5%	¥2,065	66	3.2%
事務・オフィス系	一般事務	¥1,701	¥1,642	59	3.6%	¥1,699	2	0.1%
事務・オフィス系	営業事務	¥1,766	¥1,717	49	2.9%	¥1,767	-1	-0.1%
事務・オフィス系	英文事務	¥1,978	¥1,869	109	5.8%	¥1,982	-4	-0.2%
事務・オフィス系	学校事務	¥1,540	¥1,498	42	2.8%	¥1,543	-3	-0.2%
事務・オフィス系	金融事務（銀行・証券）	¥1,631	¥1,590	41	2.6%	¥1,628	3	0.2%
事務・オフィス系	金融事務（生保・損保）	¥1,750	¥1,697	53	3.1%	¥1,741	9	0.5%
事務・オフィス系	経理・会計・財務	¥1,833	¥1,786	47	2.6%	¥1,835	-2	-0.1%
事務・オフィス系	広報・宣伝・IR	¥1,943	¥1,882	61	3.2%	¥1,937	6	0.3%
事務・オフィス系	事務的軽作業	¥1,500	¥1,447	53	3.7%	¥1,505	-5	-0.3%
事務・オフィス系	受付	¥1,603	¥1,554	49	3.2%	¥1,601	2	0.1%
事務・オフィス系	総務・人事・法務	¥1,823	¥1,775	48	2.7%	¥1,823	0	0.0%
事務・オフィス系	通訳・翻訳	¥2,229	¥1,960	269	13.7%	¥2,218	11	0.5%
事務・オフィス系	秘書	¥1,902	¥1,863	39	2.1%	¥1,899	3	0.2%
事務・オフィス系	貿易事務	¥1,818	¥1,787	31	1.7%	¥1,819	-1	-0.1%
事務・オフィス系 集計		¥1,722	¥1,652	70	4.2%	¥1,712	10	0.6%
販売・営業・飲食・サービス系	アパレル・ファッション・コスメ販売	¥1,530	¥1,492	38	2.5%	¥1,529	1	0.1%
販売・営業・飲食・サービス系	その他営業・サービス系	¥1,627	¥1,548	79	5.1%	¥1,724	-97	-5.6%
販売・営業・飲食・サービス系	その他販売	¥1,517	¥1,498	19	1.3%	¥1,524	-7	-0.5%
販売・営業・飲食・サービス系	テレマーケティング・テレアポインター	¥1,786	¥1,766	20	1.1%	¥1,790	-4	-0.2%
販売・営業・飲食・サービス系	営業・企画営業・ラウンダー	¥1,979	¥1,942	37	1.9%	¥1,964	15	0.8%
販売・営業・飲食・サービス系	営業アシスタント	¥1,864	¥1,875	-11	-0.6%	¥1,830	34	1.9%
販売・営業・飲食・サービス系	携帯・家電販売	¥1,556	¥1,496	60	4.0%	¥1,600	-44	-2.8%
販売・営業・飲食・サービス系	接客・ショールーム・カウンター	¥1,556	¥1,517	39	2.6%	¥1,544	12	0.8%
販売・営業・飲食・サービス系	旅行関連	¥1,740	¥1,667	73	4.4%	¥1,745	-5	-0.3%
販売・営業・飲食・サービス系 集計		¥1,678	¥1,583	95	6.0%	¥1,669	9	0.5%
WEB・クリエイター系	DTPオペレーター	¥1,818	¥1,776	42	2.4%	¥1,814	4	0.2%
WEB・クリエイター系	WEBディレクター	¥2,239	¥2,240	-1	0.0%	¥2,217	22	1.0%
WEB・クリエイター系	WEBデザイナー	¥2,013	¥1,974	39	2.0%	¥1,994	19	1.0%
WEB・クリエイター系	WEB制作・編集	¥2,047	¥2,063	-16	-0.8%	¥2,024	23	1.1%
WEB・クリエイター系	インテリアコーディネーター	¥1,634	¥1,884	-250	-13.3%	¥1,774	-140	-7.9%
WEB・クリエイター系	グラフィックデザイナー・その他デザイナー	¥1,929	¥1,907	22	1.2%	¥1,946	-17	-0.9%
WEB・クリエイター系	その他WEB・クリエイター系	¥2,011	¥2,083	-72	-3.5%	¥1,882	129	6.9%
WEB・クリエイター系	映像・音響	¥2,120	¥1,954	166	8.5%	¥2,094	26	1.2%
WEB・クリエイター系	制作・編集・校正・ライター	¥1,872	¥1,793	79	4.4%	¥1,859	13	0.7%
WEB・クリエイター系 集計		¥1,949	¥1,922	27	1.4%	¥1,928	21	1.1%

■職種別平均時給（関東）②：IT・エンジニア系、医療・介護・研究・教育系、工場・軽作業・物流・土木系

大カテゴリ	小職種	2026年5月 平均時給	('25/5)			('26/4)		
			平均時給	増減額	増減率	平均時給	増減額	増減率
IT・エンジニア系	CAD (建築・土木・設備)	¥1,998	¥1,988	10	0.5%	¥1,985	13	0.7%
IT・エンジニア系	CAD (電気・電子・機械)	¥2,147	¥2,036	111	5.5%	¥2,103	44	2.1%
IT・エンジニア系	OAインストラクター	¥1,828	¥1,800	28	1.6%	¥1,829	-1	-0.1%
IT・エンジニア系	SE・プログラマ (WEB・スマホ系)	¥2,791	¥2,717	74	2.7%	¥2,869	-78	-2.7%
IT・エンジニア系	SE・プログラマ (オープン系)	¥2,857	¥2,795	62	2.2%	¥2,859	-2	-0.1%
IT・エンジニア系	SE・プログラマ (制御系)	¥2,810	¥2,760	50	1.8%	¥2,875	-65	-2.3%
IT・エンジニア系	SE・プログラマ (汎用系)	¥2,722	¥2,684	38	1.4%	¥2,819	-97	-3.4%
IT・エンジニア系	その他IT・技術系	¥2,568	¥2,493	75	3.0%	¥2,589	-21	-0.8%
IT・エンジニア系	ネットワークエンジニア	¥3,024	¥2,885	139	4.8%	¥3,068	-44	-1.4%
IT・エンジニア系	フィールドエンジニア・サービスエンジニア	¥2,357	¥2,150	207	9.6%	¥2,350	7	0.3%
IT・エンジニア系	ヘルプデスク・ユーザーサポート	¥2,061	¥2,010	51	2.5%	¥2,038	23	1.1%
IT・エンジニア系	運用管理・保守	¥2,560	¥2,443	117	4.8%	¥2,532	28	1.1%
IT・エンジニア系	設計(建築・土木・設備)	¥2,216	¥2,111	105	5.0%	¥2,191	25	1.1%
IT・エンジニア系	設計(電気・電子・機械)	¥2,725	¥2,599	126	4.8%	¥2,751	-26	-0.9%
IT・エンジニア系	評価・テスト	¥2,434	¥2,271	163	7.2%	¥2,429	5	0.2%
IT・エンジニア系 集計		¥2,490	¥2,435	55	2.3%	¥2,473	17	0.7%
医療・介護・研究・教育系	インストラクター・講師・塾講師	¥1,632	¥1,682	-50	-3.0%	¥1,725	-93	-5.4%
医療・介護・研究・教育系	その他医療・介護・研究・教育系	¥1,549	¥1,434	115	8.0%	¥1,538	11	0.7%
医療・介護・研究・教育系	医療事務・調剤事務	¥1,483	¥1,438	45	3.1%	¥1,479	4	0.3%
医療・介護・研究・教育系	介護系	¥1,639	¥1,549	90	5.8%	¥1,594	45	2.8%
医療・介護・研究・教育系	看護系	¥2,167	¥2,274	-107	-4.7%	¥2,116	51	2.4%
医療・介護・研究・教育系	研究・開発・検査	¥1,756	¥1,761	-5	-0.3%	¥1,759	-3	-0.2%
医療・介護・研究・教育系	試験監督	¥1,350	¥1,416	-66	-4.7%	-	-	-
医療・介護・研究・教育系	歯科衛生士・歯科助手	¥1,458	-	-	-	¥1,317	141	10.7%
医療・介護・研究・教育系	治験	¥2,299	¥2,144	155	7.2%	¥2,266	33	1.5%
医療・介護・研究・教育系	保育系	¥1,713	¥1,701	12	0.7%	¥1,697	16	0.9%
医療・介護・研究・教育系	薬剤師・栄養士・管理栄養士・医療技術者	¥1,641	¥1,640	1	0.1%	¥1,645	-4	-0.2%
医療・介護・研究・教育系 集計		¥1,783	¥1,725	58	3.4%	¥1,717	66	3.8%
工場・軽作業・物流・土木系	その他工場・軽作業・物流・土木系	¥1,518	¥1,463	55	3.8%	¥1,514	4	0.3%
工場・軽作業・物流・土木系	ドライバー・配達・配送	¥1,611	¥1,574	37	2.4%	¥1,604	7	0.4%
工場・軽作業・物流・土木系	フォークリフト	¥1,566	¥1,508	58	3.8%	¥1,562	4	0.3%
工場・軽作業・物流・土木系	機械オペレーション	¥1,508	¥1,452	56	3.9%	¥1,504	4	0.3%
工場・軽作業・物流・土木系	軽作業 (梱包・仕分け・検品)	¥1,403	¥1,360	43	3.2%	¥1,397	6	0.4%
工場・軽作業・物流・土木系	食品・飲料製造	¥1,354	¥1,340	14	1.0%	¥1,361	-7	-0.5%
工場・軽作業・物流・土木系	生産・品質管理	¥1,786	¥1,730	56	3.2%	¥1,696	90	5.3%
工場・軽作業・物流・土木系	製造 (組立・加工)	¥1,496	¥1,434	62	4.3%	¥1,479	17	1.1%
工場・軽作業・物流・土木系	倉庫管理・入出荷	¥1,453	¥1,463	-10	-0.7%	¥1,471	-18	-1.2%
工場・軽作業・物流・土木系 集計		¥1,466	¥1,421	45	3.2%	¥1,459	7	0.5%
総計		¥1,759	¥1,713	46	2.7%	¥1,737	22	1.3%

■職種別平均時給 (東海) ① : 事務・オフィスワーク系、販売・営業・サービス系、WEB・クリエイター系

大カテゴリ	小職種	2026年5月 平均時給	('25/5)			('26/4)		
			平均時給	増減額	増減率	平均時給	増減額	増減率
事務・オフィス系	OAオペレーター	¥1,520	¥1,699	-179	-10.5%	¥1,545	-25	-1.6%
事務・オフィス系	その他事務・オフィス系	¥1,606	¥1,512	94	6.2%	¥1,573	33	2.1%
事務・オフィス系	データ入力	¥1,413	¥1,337	76	5.7%	¥1,368	45	3.3%
事務・オフィス系	テレフォンオペレーター	¥1,490	¥1,426	64	4.5%	¥1,481	9	0.6%
事務・オフィス系	マーケティング・企画	¥1,671	¥1,615	56	3.5%	¥1,767	-96	-5.4%
事務・オフィス系	一般事務	¥1,464	¥1,428	36	2.5%	¥1,461	3	0.2%
事務・オフィス系	営業事務	¥1,506	¥1,453	53	3.6%	¥1,503	3	0.2%
事務・オフィス系	英文事務	¥1,556	¥1,557	-1	-0.1%	¥1,560	-4	-0.3%
事務・オフィス系	学校事務	¥1,417	¥1,375	42	3.1%	¥1,386	31	2.2%
事務・オフィス系	金融事務（銀行・証券）	¥1,451	¥1,397	54	3.9%	¥1,427	24	1.7%
事務・オフィス系	金融事務（生保・損保）	¥1,524	¥1,452	72	5.0%	¥1,507	17	1.1%
事務・オフィス系	経理・会計・財務	¥1,518	¥1,463	55	3.8%	¥1,504	14	0.9%
事務・オフィス系	広報・宣伝・IR	¥1,564	¥1,498	66	4.4%	¥1,513	51	3.4%
事務・オフィス系	事務的軽作業	¥1,443	¥1,389	54	3.9%	¥1,394	49	3.5%
事務・オフィス系	受付	¥1,438	¥1,398	40	2.9%	¥1,428	10	0.7%
事務・オフィス系	総務・人事・法務	¥1,526	¥1,469	57	3.9%	¥1,517	9	0.6%
事務・オフィス系	通訳・翻訳	¥2,119	¥1,707	412	24.1%	¥2,043	76	3.7%
事務・オフィス系	秘書	¥1,539	¥1,532	7	0.5%	¥1,528	11	0.7%
事務・オフィス系	貿易事務	¥1,550	¥1,505	45	3.0%	¥1,549	1	0.1%
事務・オフィス系 集計		¥1,478	¥1,431	47	3.3%	¥1,463	15	1.0%
販売・営業・飲食・サービス系	アパレル・ファッション・コスメ販売	¥1,475	¥1,480	-5	-0.3%	¥1,491	-16	-1.1%
販売・営業・飲食・サービス系	その他営業・サービス系	¥1,456	¥1,378	78	5.7%	¥1,438	18	1.3%
販売・営業・飲食・サービス系	その他販売	¥1,492	¥1,379	113	8.2%	¥1,449	43	3.0%
販売・営業・飲食・サービス系	テレマーケティング・テレポインター	¥1,438	¥1,344	94	7.0%	¥1,602	-164	-10.2%
販売・営業・飲食・サービス系	営業・企画営業・ラウンダー	¥1,659	¥1,617	42	2.6%	¥1,665	-6	-0.4%
販売・営業・飲食・サービス系	営業アシスタント	¥1,450	¥1,532	-82	-5.4%	¥1,501	-51	-3.4%
販売・営業・飲食・サービス系	携帯・家電販売	¥1,580	¥1,491	89	6.0%	¥1,485	95	6.4%
販売・営業・飲食・サービス系	接客・ショールーム・カウンター	¥1,378	¥1,330	48	3.6%	¥1,380	-2	-0.1%
販売・営業・飲食・サービス系	旅行関連	¥1,507	¥1,357	150	11.1%	¥1,450	57	3.9%
販売・営業・飲食・サービス系 集計		¥1,486	¥1,434	52	3.6%	¥1,487	-1	-0.1%
WEB・クリエイター系	DTPオペレーター	¥1,491	¥1,478	13	0.9%	¥1,502	-11	-0.7%
WEB・クリエイター系	WEBディレクター	¥1,719	¥1,736	-17	-1.0%	¥1,728	-9	-0.5%
WEB・クリエイター系	WEBデザイナー	¥1,657	¥1,594	63	4.0%	¥1,650	7	0.4%
WEB・クリエイター系	WEB制作・編集	¥1,788	¥1,695	93	5.5%	¥1,901	-113	-5.9%
WEB・クリエイター系	インテリアコーディネーター	¥1,498	¥1,506	-8	-0.5%	¥1,520	-22	-1.4%
WEB・クリエイター系	グラフィックデザイナー・その他デザイナー	¥1,570	¥1,434	136	9.5%	¥1,543	27	1.7%
WEB・クリエイター系	その他WEB・クリエイター系	¥1,800	¥1,300	500	38.5%	¥1,785	15	0.8%
WEB・クリエイター系	映像・音響	-	¥1,450	-	-	¥1,528	-	-
WEB・クリエイター系	制作・編集・校正・ライター	¥1,521	¥1,401	120	8.6%	¥1,524	-3	-0.2%
WEB・クリエイター系 集計		¥1,618	¥1,584	34	2.1%	¥1,623	-5	-0.3%

■職種別平均時給（東海）②：IT・エンジニア系、医療・介護・研究・教育系、工場・軽作業・物流・土木系

大カテゴリ	小職種	2026年5月 平均時給	('25/5)			('26/4)		
			平均時給	増減額	増減率	平均時給	増減額	増減率
IT・エンジニア系	CAD (建築・土木・設備)	¥1,711	¥1,586	125	7.9%	¥1,706	5	0.3%
IT・エンジニア系	CAD (電気・電子・機械)	¥1,862	¥1,825	37	2.0%	¥1,812	50	2.8%
IT・エンジニア系	OAインストラクター	¥1,756	¥1,526	230	15.1%	¥1,781	-25	-1.4%
IT・エンジニア系	SE・プログラマ (WEB・スマホ系)	¥2,234	¥2,147	87	4.1%	¥2,304	-70	-3.0%
IT・エンジニア系	SE・プログラマ (オープン系)	¥2,429	¥2,346	83	3.5%	¥2,464	-35	-1.4%
IT・エンジニア系	SE・プログラマ (制御系)	¥2,554	¥2,408	146	6.1%	¥2,580	-26	-1.0%
IT・エンジニア系	SE・プログラマ (汎用系)	¥2,443	¥2,272	171	7.5%	¥2,350	93	4.0%
IT・エンジニア系	その他IT・技術系	¥2,179	¥2,180	-1	0.0%	¥2,261	-82	-3.6%
IT・エンジニア系	ネットワークエンジニア	¥2,509	¥2,425	84	3.5%	¥2,477	32	1.3%
IT・エンジニア系	フィールドエンジニア・サービスエンジニア	¥2,202	¥1,915	287	15.0%	¥2,163	39	1.8%
IT・エンジニア系	ヘルプデスク・ユーザーサポート	¥1,844	¥1,806	38	2.1%	¥1,878	-34	-1.8%
IT・エンジニア系	運用管理・保守	¥2,126	¥2,081	45	2.2%	¥2,143	-17	-0.8%
IT・エンジニア系	設計(建築・土木・設備)	¥1,821	¥2,110	-289	-13.7%	¥1,976	-155	-7.8%
IT・エンジニア系	設計(電気・電子・機械)	¥2,321	¥2,190	131	6.0%	¥2,283	38	1.7%
IT・エンジニア系	評価・テスト	¥2,017	¥2,045	-28	-1.4%	¥1,930	87	4.5%
IT・エンジニア系 集計		¥2,109	¥2,058	51	2.5%	¥2,119	-10	-0.5%
医療・介護・研究・教育系	インストラクター・講師・塾講師	¥1,467	¥1,710	-243	-14.2%	¥1,470	-3	-0.2%
医療・介護・研究・教育系	その他医療・介護・研究・教育系	¥1,438	¥1,299	139	10.7%	¥1,406	32	2.3%
医療・介護・研究・教育系	医療事務・調剤事務	¥1,354	¥1,335	19	1.4%	¥1,324	30	2.3%
医療・介護・研究・教育系	介護系	¥1,429	¥1,368	61	4.5%	¥1,428	1	0.1%
医療・介護・研究・教育系	看護系	¥1,790	¥1,901	-111	-5.8%	¥1,793	-3	-0.2%
医療・介護・研究・教育系	研究・開発・検査	¥1,662	¥1,624	38	2.3%	¥1,669	-7	-0.4%
医療・介護・研究・教育系	試験監督	¥1,150	¥1,263	-113	-8.9%	-	-	-
医療・介護・研究・教育系	歯科衛生士・歯科助手	¥1,288	¥1,350	-62	-4.6%	¥1,325	-37	-2.8%
医療・介護・研究・教育系	治験	¥1,800	¥1,671	129	7.7%	¥1,800	0	0.0%
医療・介護・研究・教育系	保育系	¥1,485	¥1,458	27	1.9%	¥1,491	-6	-0.4%
医療・介護・研究・教育系	薬剤師・栄養士・管理栄養士・医療技術者	¥1,370	¥1,420	-50	-3.5%	¥1,377	-7	-0.5%
医療・介護・研究・教育系 集計		¥1,519	¥1,465	54	3.7%	¥1,501	18	1.2%
工場・軽作業・物流・土木系	その他工場・軽作業・物流・土木系	¥1,537	¥1,407	130	9.2%	¥1,479	58	3.9%
工場・軽作業・物流・土木系	ドライバー・配達・配送	¥1,489	¥1,450	39	2.7%	¥1,497	-8	-0.5%
工場・軽作業・物流・土木系	フォークリフト	¥1,490	¥1,458	32	2.2%	¥1,489	1	0.1%
工場・軽作業・物流・土木系	機械オペレーション	¥1,520	¥1,460	60	4.1%	¥1,526	-6	-0.4%
工場・軽作業・物流・土木系	軽作業 (梱包・仕分け・検品)	¥1,381	¥1,319	62	4.7%	¥1,374	7	0.5%
工場・軽作業・物流・土木系	食品・飲料製造	¥1,332	¥1,283	49	3.8%	¥1,319	13	1.0%
工場・軽作業・物流・土木系	生産・品質管理	¥1,551	¥1,500	51	3.4%	¥1,528	23	1.5%
工場・軽作業・物流・土木系	製造 (組立・加工)	¥1,490	¥1,430	60	4.2%	¥1,491	-1	-0.1%
工場・軽作業・物流・土木系	倉庫管理・入出荷	¥1,432	¥1,391	41	2.9%	¥1,423	9	0.6%
工場・軽作業・物流・土木系 集計		¥1,456	¥1,393	63	4.5%	¥1,448	8	0.6%
総計		¥1,512	¥1,459	53	3.6%	¥1,503	9	0.6%

■職種別平均時給 (関西) ① : 事務・オフィスワーク系、販売・営業・サービス系、WEB・クリエイター系

大カテゴリ	小職種	2026年5月 平均時給	('25/5)		('26/4)			
			平均時給	増減額	増減率	平均時給	増減額	増減率
事務・オフィス系	OAオペレーター	¥1,759	¥1,685	74	4.4%	¥1,831	-72	-3.9%
事務・オフィス系	その他事務・オフィス系	¥1,676	¥1,526	150	9.8%	¥1,675	1	0.1%
事務・オフィス系	データ入力	¥1,462	¥1,372	90	6.6%	¥1,438	24	1.7%
事務・オフィス系	テレフォンオペレーター	¥1,525	¥1,479	46	3.1%	¥1,518	7	0.5%
事務・オフィス系	マーケティング・企画	¥1,753	¥1,584	169	10.7%	¥1,751	2	0.1%
事務・オフィス系	一般事務	¥1,474	¥1,429	45	3.1%	¥1,472	2	0.1%
事務・オフィス系	営業事務	¥1,523	¥1,474	49	3.3%	¥1,523	0	0.0%
事務・オフィス系	英文事務	¥1,655	¥1,597	58	3.6%	¥1,588	67	4.2%
事務・オフィス系	学校事務	¥1,371	¥1,336	35	2.6%	¥1,365	6	0.4%
事務・オフィス系	金融事務（銀行・証券）	¥1,501	¥1,481	20	1.4%	¥1,503	-2	-0.1%
事務・オフィス系	金融事務（生保・損保）	¥1,603	¥1,543	60	3.9%	¥1,593	10	0.6%
事務・オフィス系	経理・会計・財務	¥1,534	¥1,479	55	3.7%	¥1,526	8	0.5%
事務・オフィス系	広報・宣伝・IR	¥1,550	¥1,604	-54	-3.4%	¥1,497	53	3.5%
事務・オフィス系	事務的軽作業	¥1,387	¥1,335	52	3.9%	¥1,376	11	0.8%
事務・オフィス系	受付	¥1,442	¥1,395	47	3.4%	¥1,446	-4	-0.3%
事務・オフィス系	総務・人事・法務	¥1,529	¥1,500	29	1.9%	¥1,533	-4	-0.3%
事務・オフィス系	通訳・翻訳	¥1,916	¥1,576	340	21.6%	¥1,917	-1	-0.1%
事務・オフィス系	秘書	¥1,591	¥1,559	32	2.1%	¥1,570	21	1.3%
事務・オフィス系	貿易事務	¥1,596	¥1,543	53	3.4%	¥1,584	12	0.8%
事務・オフィス系 集計		¥1,496	¥1,450	46	3.2%	¥1,490	6	0.4%
販売・営業・飲食・サービス系	アパレル・ファッション・コスメ販売	¥1,495	¥1,452	43	3.0%	¥1,483	12	0.8%
販売・営業・飲食・サービス系	その他営業・サービス系	¥1,464	¥1,433	31	2.2%	¥1,477	-13	-0.9%
販売・営業・飲食・サービス系	その他販売	¥1,458	¥1,364	94	6.9%	¥1,417	41	2.9%
販売・営業・飲食・サービス系	テレマーケティング・テレアポインター	¥1,603	¥1,524	79	5.2%	¥1,549	54	3.5%
販売・営業・飲食・サービス系	営業・企画営業・ラウンダー	¥1,742	¥1,641	101	6.2%	¥1,744	-2	-0.1%
販売・営業・飲食・サービス系	営業アシスタント	¥1,736	¥1,544	192	12.4%	¥1,623	113	7.0%
販売・営業・飲食・サービス系	携帯・家電販売	¥1,466	¥1,397	69	4.9%	¥1,519	-53	-3.5%
販売・営業・飲食・サービス系	接客・ショールーム・カウンター	¥1,434	¥1,396	38	2.7%	¥1,402	32	2.3%
販売・営業・飲食・サービス系	旅行関連	¥1,540	¥1,511	29	1.9%	¥1,542	-2	-0.1%
販売・営業・飲食・サービス系 集計		¥1,522	¥1,448	74	5.1%	¥1,514	8	0.5%
WEB・クリエイター系	DTPオペレーター	¥1,509	¥1,471	38	2.6%	¥1,512	-3	-0.2%
WEB・クリエイター系	WEBディレクター	¥1,990	¥1,788	202	11.3%	¥1,889	101	5.3%
WEB・クリエイター系	WEBデザイナー	¥1,607	¥1,549	58	3.7%	¥1,601	6	0.4%
WEB・クリエイター系	WEB制作・編集	¥1,741	¥1,658	83	5.0%	¥1,713	28	1.6%
WEB・クリエイター系	インテリアコーディネーター	¥1,632	¥1,542	90	5.8%	¥1,515	117	7.7%
WEB・クリエイター系	グラフィックデザイナー・その他デザイナー	¥1,606	¥1,535	71	4.6%	¥1,628	-22	-1.4%
WEB・クリエイター系	その他WEB・クリエイター系	¥2,009	¥1,806	203	11.2%	¥2,122	-113	-5.3%
WEB・クリエイター系	映像・音響	¥1,900	¥1,570	330	21.0%	¥1,872	-	1.5%
WEB・クリエイター系	制作・編集・校正・ライター	¥1,534	¥1,520	14	0.9%	¥1,543	-9	-0.6%
WEB・クリエイター系 集計		¥1,601	¥1,548	53	3.4%	¥1,604	-3	-0.2%

■職種別平均時給（関西）②：IT・エンジニア系、医療・介護・研究・教育系、工場・軽作業・物流・土木系

大カテゴリ	小職種	2026年5月 平均時給	('25/5)				('26/4)		
			平均時給	増減額	増減率	平均時給	増減額	増減率	
IT・エンジニア系	CAD (建築・土木・設備)	¥1,722	¥1,692	30	1.8%	¥1,730	-8	-0.5%	
IT・エンジニア系	CAD (電気・電子・機械)	¥1,874	¥1,815	59	3.3%	¥1,881	-7	-0.4%	
IT・エンジニア系	OAインストラクター	¥1,553	¥1,515	38	2.5%	¥1,561	-8	-0.5%	
IT・エンジニア系	SE・プログラマ (WEB・スマホ系)	¥2,471	¥2,397	74	3.1%	¥2,446	25	1.0%	
IT・エンジニア系	SE・プログラマ (オープン系)	¥2,513	¥2,428	85	3.5%	¥2,502	11	0.4%	
IT・エンジニア系	SE・プログラマ (制御系)	¥2,539	¥2,530	9	0.4%	¥2,502	37	1.5%	
IT・エンジニア系	SE・プログラマ (汎用系)	¥2,490	¥2,502	-12	-0.5%	¥2,624	-134	-5.1%	
IT・エンジニア系	その他IT・技術系	¥2,412	¥2,233	179	8.0%	¥2,402	10	0.4%	
IT・エンジニア系	ネットワークエンジニア	¥2,522	¥2,523	-1	0.0%	¥2,529	-7	-0.3%	
IT・エンジニア系	フィールドエンジニア・サービスエンジニア	¥2,027	¥1,775	252	14.2%	¥1,970	57	2.9%	
IT・エンジニア系	ヘルプデスク・ユーザーサポート	¥1,873	¥1,819	54	3.0%	¥1,864	9	0.5%	
IT・エンジニア系	運用管理・保守	¥2,202	¥2,198	4	0.2%	¥2,128	74	3.5%	
IT・エンジニア系	設計(建築・土木・設備)	¥2,050	¥1,984	66	3.3%	¥2,103	-53	-2.5%	
IT・エンジニア系	設計(電気・電子・機械)	¥2,406	¥2,256	150	6.6%	¥2,367	39	1.6%	
IT・エンジニア系	評価・テスト	¥2,002	¥2,041	-39	-1.9%	¥1,959	43	2.2%	
IT・エンジニア系 集計		¥2,178	¥2,098	80	3.8%	¥2,159	19	0.9%	
医療・介護・研究・教育系	インストラクター・講師・塾講師	¥1,466	-	-	-	¥1,633	-167	-10.2%	
医療・介護・研究・教育系	その他医療・介護・研究・教育系	¥1,467	¥1,314	153	11.6%	¥1,442	25	1.7%	
医療・介護・研究・教育系	医療事務・調剤事務	¥1,404	¥1,341	63	4.7%	¥1,354	50	3.7%	
医療・介護・研究・教育系	介護系	¥1,492	¥1,396	96	6.9%	¥1,467	25	1.7%	
医療・介護・研究・教育系	看護系	¥1,997	¥2,171	-174	-8.0%	¥2,013	-16	-0.8%	
医療・介護・研究・教育系	研究・開発・検査	¥1,704	¥1,683	21	1.2%	¥1,681	23	1.4%	
医療・介護・研究・教育系	試験監督	-	-	-	-	¥1,300	-	-	
医療・介護・研究・教育系	歯科衛生士・歯科助手	¥1,392	¥2,000	-608	-30.4%	-	-	-	
医療・介護・研究・教育系	治験	¥2,143	¥2,010	133	6.6%	¥2,138	5	0.2%	
医療・介護・研究・教育系	保育系	¥1,599	¥1,621	-22	-1.4%	¥1,611	-12	-0.7%	
医療・介護・研究・教育系	薬剤師・栄養士・管理栄養士・医療技術者	¥1,722	¥1,607	115	7.2%	¥1,522	200	13.1%	
医療・介護・研究・教育系 集計		¥1,639	¥1,573	66	4.2%	¥1,598	41	2.6%	
工場・軽作業・物流・土木系	その他工場・軽作業・物流・土木系	¥1,497	¥1,408	89	6.3%	¥1,483	14	0.9%	
工場・軽作業・物流・土木系	ドライバー・配達・配送	¥1,464	¥1,413	51	3.6%	¥1,467	-3	-0.2%	
工場・軽作業・物流・土木系	フォークリフト	¥1,529	¥1,466	63	4.3%	¥1,509	20	1.3%	
工場・軽作業・物流・土木系	機械オペレーション	¥1,447	¥1,425	22	1.5%	¥1,444	3	0.2%	
工場・軽作業・物流・土木系	軽作業 (梱包・仕分け・検品)	¥1,340	¥1,298	42	3.2%	¥1,350	-10	-0.7%	
工場・軽作業・物流・土木系	食品・飲料製造	¥1,336	¥1,305	31	2.4%	¥1,316	20	1.5%	
工場・軽作業・物流・土木系	生産・品質管理	¥1,707	¥1,589	118	7.4%	¥1,659	48	2.9%	
工場・軽作業・物流・土木系	製造 (組立・加工)	¥1,479	¥1,422	57	4.0%	¥1,466	13	0.9%	
工場・軽作業・物流・土木系	倉庫管理・入出荷	¥1,466	¥1,373	93	6.8%	¥1,445	21	1.5%	
工場・軽作業・物流・土木系 集計		¥1,420	¥1,374	46	3.3%	¥1,420	0	0.0%	
総計		¥1,563	¥1,522	41	2.7%	¥1,553	10	0.6%	