

2026年3月度派遣求人 3大都市圏の平均時給は1,635円

ディップ株式会社（以下「当社」）は、2026年3月度3大都市圏の派遣時給データを発表しました。本調査は、社員・派遣・パートの求人情報サイト「はたらこねっと」に掲載された派遣・紹介予定派遣の求人広告データをもとに集計したものです。

大カテゴリ	3エリア計					関東					東海					関西				
	平均時給	前年比	前年増加率	前月比	前月増加率	平均時給	前年比	前年増加率	前月比	前月増加率	平均時給	前年比	前年増加率	前月比	前月増加率	平均時給	前年比	前年増加率	前月比	前月増加率
事務・オフィス系	¥1,601	¥34	2.2%	¥-15	-0.9%	¥1,694	¥45	2.7%	¥-9	-0.5%	¥1,442	¥26	1.8%	¥-15	-1.0%	¥1,472	¥36	2.5%	¥-13	-0.9%
販売・営業・飲食・サービス系	¥1,623	¥87	5.7%	¥40	2.5%	¥1,692	¥101	6.3%	¥39	2.4%	¥1,540	¥108	7.5%	¥56	3.8%	¥1,508	¥43	2.9%	¥27	1.8%
WEB・クリエイター系	¥1,856	¥21	1.1%	¥13	0.7%	¥1,940	¥-5	-0.3%	¥9	0.5%	¥1,615	¥61	3.9%	¥23	1.4%	¥1,611	¥57	3.7%	¥-9	-0.6%
IT・エンジニア系	¥2,306	¥0	0.0%	¥84	3.8%	¥2,424	¥7	0.3%	¥80	3.4%	¥2,047	¥-32	-1.5%	¥104	5.4%	¥2,112	¥28	1.3%	¥84	4.1%
医療・介護・研究・教育系	¥1,628	¥-14	-0.9%	¥-100	-5.8%	¥1,692	¥-23	-1.3%	¥-101	-5.6%	¥1,454	¥-43	-2.9%	¥-162	-10.0%	¥1,567	¥23	1.5%	¥-55	-3.4%
工場・軽作業・物流・土木系	¥1,442	¥53	3.8%	¥12	0.8%	¥1,460	¥52	3.7%	¥20	1.4%	¥1,443	¥58	4.2%	¥5	0.3%	¥1,403	¥43	3.2%	¥7	0.5%
総計	¥1,635	¥13	0.8%	¥-15	-0.9%	¥1,725	¥15	0.9%	¥-9	-0.5%	¥1,480	¥15	1.0%	¥-29	-1.9%	¥1,526	¥20	1.3%	¥-9	-0.6%

3月の派遣平均時給は1,635円（前年比13円増、前月比15円減）となりました。また派遣・紹介予定派遣の求人数は約201,000件となり、前年比12.3%減、前月比0.2%増となりました。

「はたらこねっと」：<https://www.hatarako.net>

■概要

【エリア別】全エリアで前年比プラス

各エリアの平均時給について、関東エリアは1,725円（前年比15円増、前月比9円減）、東海エリアは1,480円（前年比15円増、前月比29円減）、関西エリアは1,526円（前年比20円増、前月比9円減）となりました。

【職種別】4つの職種で前年比プラス

職種別の平均時給について、「事務・オフィス系」は1,601円（前年比34円増、前月15円減）、「販売・営業・飲食・サービス系」は1,623円（前年比87円増、前月比40円増）、「WEB・クリエイター系」は1,856円（前年比21円増、前月比13円増）、「IT・エンジニア系」は2,306円（前年比±0円、前月比84円増）、「医療・介護・研究・教育系」は1,628円（前年比14円減、前月比100円減）、「工場・軽作業・物流・土木系」は1,442円（前年比53円増、前月12円増）となりました。

■調査概要

集計対象

当社が運営する社員・派遣・パートの求人サイト「はたらこねっと」に掲載された求人情報より、雇用形態「一般派遣」「紹介予定派遣」を抽出し、募集時の平均時給を集計いたしました。サンプル数が10件以下未満のものは“-”表記となっております。なお、算出データに基本時給以外の報酬（※）は含まれておりません。

（※）残業手当、深夜手当、休日手当、通勤手当、賞与などの報酬を指します

対象エリア

（関東）東京都、神奈川県、埼玉県、千葉県、茨城県、群馬県、栃木県、山梨県

(東海) 愛知県、岐阜県、三重県、静岡県

(関西) 大阪府、兵庫県、京都府、滋賀県、奈良県、和歌山県

集計対象職種

・事務・オフィス系

↳ 一般事務、営業事務、データ入力、テレフォンオペレーター、英文事務、金融事務、経理・会計・財務、総務・人事・法務、秘書、貿易事務など

・販売・営業・サービス系

↳ アパレル販売、携帯・家電販売、テレマーケティング・テレアポインター、営業・ラウンダー、接客・ショールームカウンター、旅行関連など

・WEB・クリエイター系

↳ DTP オペレーター、WEB ディレクター、WEB デザイナー、制作、映像・音響、制作・編集・校正・ライターなど

・IT・エンジニア系

↳ CAD、SE・プログラマ、ネットワークエンジニア、ヘルプデスク、運用管理・保守、設計、評価・テストなど

・医療・介護・研究・教育系

↳ 介護系、看護系、保育系、医療事務、研究・開発・検査、薬剤師・栄養士など

・工場・軽作業・物流・土木系

↳ ドライバー、軽作業、食品製造、製造（組立・加工）など

「はたらこねっと」概要

「はたらこねっと」は、日本最大級の社員・派遣・パートの求人情報サイトです。幅広い「雇用形態」・「勤務地」・「職種」・「こだわり」など、充実した検索条件からお仕事を探す事ができます。

「はたらこねっと」：<https://www.hatarako.net>

当社概要

労働市場における諸課題を解決し、誰もが働く喜びと幸せを感じられる社会の実現を目指す“Labor force solution company”をビジョンに掲げ、人材サービス事業とDX事業を運営しています。企業理念「私たちdipは夢とアイデアと情熱で社会を改善する存在となる」のもと、事業活動を通じて持続可能な社会の実現に貢献してまいります。

社 名：ディップ株式会社 (dip Corporation)

代表者：富田 英揮 (代表取締役社長 兼 CEO)

本 社：東京都港区六本木3-2-1 六本木グランドタワー31F

電 話：03-5114-1177 (代表)

設 立：1997年3月

資本金：1,085百万円 (2026年2月末日現在)

従業員数：3,158名 (2025年6月1日現在の正社員) ※契約・アルバイト・派遣社員除く

事業内容：人材サービス「バイトル」「スポットバイトル」「バイトルNEXT」「バイトルPRO」「はたらこねっと」、看護・介護業界の転職支援サービス「ナースではたらこ」「介護ではたらこ」などの運営、DXサービス「コボット」の開発・提供、他

上場証券取引所：東京証券取引所 (プライム市場)

売上高：548億円 (2025年2月期)

URL：<https://www.dip-net.co.jp/>

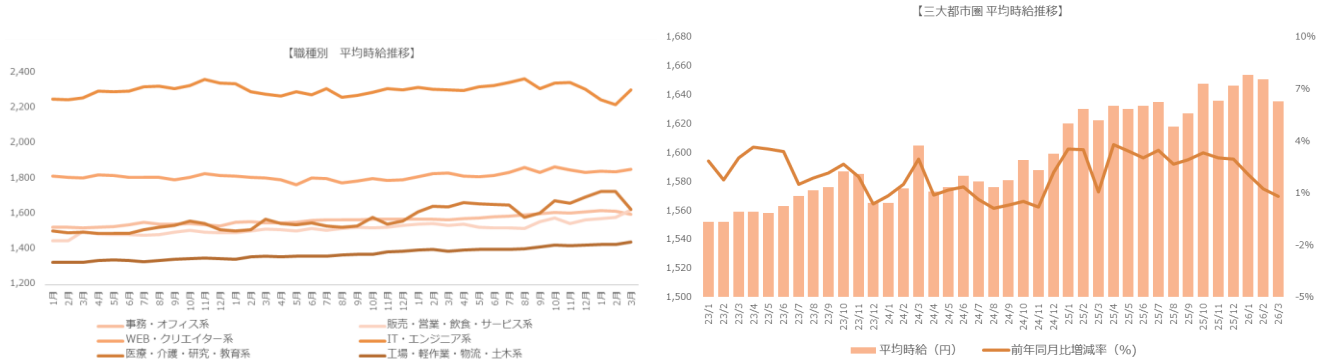
本件に関するお問い合わせ先

ディップ株式会社 広報担当

お問合せフォーム：<https://campage.jp/dip/contact>

1. 三大都市圏 募集平均時給調査

■平均時給推移（三大都市圏 ※関東、東海、関西）



■職種別平均時給①（三大都市圏）：事務・オフィスワーク系、販売・営業・サービス系、WEB・クリエイター系

大カテゴリ	小職種	2026年3月	'25/3)			'26/2)		
		平均時給	平均時給	増減額	増減率	平均時給	増減額	増減率
事務・オフィス系	OAオペレーター	¥1,894	¥1,785	109	6.1%	¥1,851	43	2.3%
事務・オフィス系	その他事務・オフィス系	¥1,755	¥1,633	122	7.5%	¥1,753	2	0.1%
事務・オフィス系	データ入力	¥1,433	¥1,367	66	4.8%	¥1,505	-72	-4.8%
事務・オフィス系	テレフォンオペレーター	¥1,640	¥1,587	53	3.3%	¥1,634	6	0.4%
事務・オフィス系	マーケティング・企画	¥1,997	¥1,961	36	1.8%	¥2,006	-9	-0.4%
事務・オフィス系	一般事務	¥1,594	¥1,559	35	2.2%	¥1,589	5	0.3%
事務・オフィス系	営業事務	¥1,669	¥1,617	52	3.2%	¥1,674	-5	-0.3%
事務・オフィス系	英文事務	¥1,772	¥1,735	37	2.1%	¥1,808	-36	-2.0%
事務・オフィス系	学校事務	¥1,463	¥1,421	42	3.0%	¥1,479	-16	-1.1%
事務・オフィス系	金融事務（銀行・証券）	¥1,557	¥1,539	18	1.2%	¥1,558	-1	-0.1%
事務・オフィス系	金融事務（生保・損保）	¥1,659	¥1,610	49	3.0%	¥1,661	-2	-0.1%
事務・オフィス系	経理・会計・財務	¥1,697	¥1,676	21	1.3%	¥1,701	-4	-0.2%
事務・オフィス系	広報・宣伝・IR	¥1,819	¥1,773	46	2.6%	¥1,820	-1	-0.1%
事務・オフィス系	事務的軽作業	¥1,502	¥1,446	56	3.9%	¥1,477	25	1.7%
事務・オフィス系	受付	¥1,526	¥1,490	36	2.4%	¥1,533	-7	-0.5%
事務・オフィス系	総務・人事・法務	¥1,714	¥1,688	26	1.5%	¥1,722	-8	-0.5%
事務・オフィス系	通訳・翻訳	¥2,035	¥1,883	152	8.1%	¥2,053	-18	-0.9%
事務・オフィス系	秘書	¥1,812	¥1,790	22	1.2%	¥1,800	12	0.7%
事務・オフィス系	貿易事務	¥1,693	¥1,667	26	1.6%	¥1,694	-1	-0.1%
事務・オフィス系 集計		¥1,601	¥1,567	34	2.2%	¥1,616	-15	-0.9%
販売・営業・飲食・サービス系	アパレル・ファッション・コスメ販売	¥1,479	¥1,471	8	0.5%	¥1,483	-4	-0.3%
販売・営業・飲食・サービス系	その他営業・サービス系	¥1,643	¥1,493	150	10.0%	¥1,610	33	2.0%
販売・営業・飲食・サービス系	その他販売	¥1,483	¥1,472	11	0.7%	¥1,476	7	0.5%
販売・営業・飲食・サービス系	テレマーケティング・テレポインター	¥1,701	¥1,667	34	2.0%	¥1,685	16	0.9%
販売・営業・飲食・サービス系	営業・企画営業・ラウンダー	¥1,854	¥1,822	32	1.8%	¥1,831	23	1.3%
販売・営業・飲食・サービス系	営業アシスタント	¥1,824	¥1,596	228	14.3%	¥1,722	102	5.9%
販売・営業・飲食・サービス系	携帯・家電販売	¥1,774	¥1,495	279	18.7%	¥1,657	117	7.1%
販売・営業・飲食・サービス系	接客・ショールーム・カウンター	¥1,519	¥1,464	55	3.8%	¥1,511	8	0.5%
販売・営業・飲食・サービス系	旅行関連	¥1,634	¥1,570	64	4.1%	¥1,567	67	4.3%
販売・営業・飲食・サービス系 集計		¥1,623	¥1,536	87	5.7%	¥1,583	40	2.5%
WEB・クリエイター系	DTPオペレーター	¥1,713	¥1,657	56	3.4%	¥1,717	-4	-0.2%
WEB・クリエイター系	WEBディレクター	¥2,090	¥2,205	-115	-5.2%	¥2,090	0	0.0%
WEB・クリエイター系	WEBデザイナー	¥1,891	¥1,842	49	2.7%	¥1,903	-12	-0.6%
WEB・クリエイター系	WEB制作・編集	¥1,962	¥1,937	25	1.3%	¥1,938	24	1.2%
WEB・クリエイター系	インテリアコーディネーター	¥1,700	¥1,612	88	5.5%	¥1,662	38	2.3%
WEB・クリエイター系	グラフィックデザイナー・その他デザイナー	¥1,814	¥1,800	14	0.8%	¥1,783	31	1.7%
WEB・クリエイター系	その他WEB・クリエイター系	¥2,070	¥2,090	-20	-1.0%	¥1,858	212	11.4%
WEB・クリエイター系	映像・音響	¥1,939	¥2,125	-186	-8.8%	¥2,058	-119	-5.8%
WEB・クリエイター系	制作・編集・校正・ライター	¥1,827	¥1,793	34	1.9%	¥1,806	21	1.2%
WEB・クリエイター系 集計		¥1,856	¥1,835	21	1.1%	¥1,843	13	0.7%

■職種別平均時給②（三大都市圏）：IT・エンジニア系、医療・介護・研究・教育系、工場・軽作業・物流・土木系

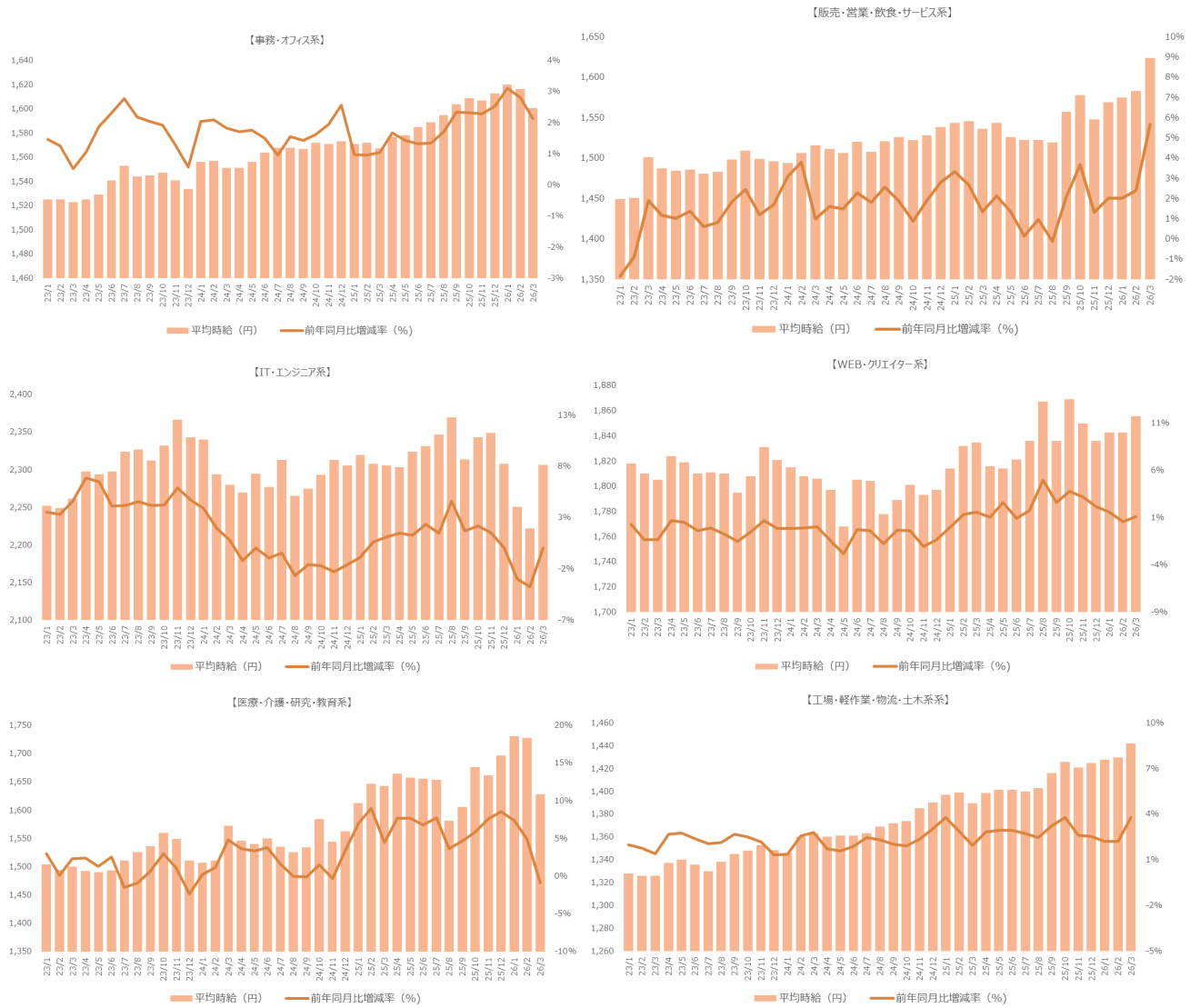
大カテゴリ	小職種	2026年3月				('25/3)			('26/2)		
		平均時給	平均時給	増減額	増減率	平均時給	増減額	増減率	平均時給	増減額	増減率
IT・エンジニア系	CAD（建築・土木・設備）	¥1,881	¥1,872	9	0.5%	¥1,881	0	0.0%			
IT・エンジニア系	CAD（電気・電子・機械）	¥1,947	¥1,909	38	2.0%	¥1,912	35	1.8%			
IT・エンジニア系	OAインストラクター	¥1,746	¥1,799	-53	-2.9%	¥1,736	10	0.6%			
IT・エンジニア系	SE・プログラマ（WEB・スマホ系）	¥2,612	¥2,675	-63	-2.4%	¥2,641	-29	-1.1%			
IT・エンジニア系	SE・プログラマ（オープン系）	¥2,701	¥2,668	33	1.2%	¥2,727	-26	-1.0%			
IT・エンジニア系	SE・プログラマ（制御系）	¥2,620	¥2,574	46	1.8%	¥2,618	2	0.1%			
IT・エンジニア系	SE・プログラマ（汎用系）	¥2,680	¥2,597	83	3.2%	¥2,683	-3	-0.1%			
IT・エンジニア系	その他IT・技術系	¥2,496	¥2,464	32	1.3%	¥2,546	-50	-2.0%			
IT・エンジニア系	ネットワークエンジニア	¥2,900	¥2,810	90	3.2%	¥2,936	-36	-1.2%			
IT・エンジニア系	フィールドエンジニア・サービスエンジニア	¥2,070	¥1,987	83	4.2%	¥2,046	24	1.2%			
IT・エンジニア系	ヘルプデスク・ユーザーサポート	¥1,952	¥1,923	29	1.5%	¥1,943	9	0.5%			
IT・エンジニア系	運用管理・保守	¥2,386	¥2,388	-2	-0.1%	¥2,395	-9	-0.4%			
IT・エンジニア系	設計（建築・土木・設備）	¥2,185	¥2,118	67	3.2%	¥2,163	22	1.0%			
IT・エンジニア系	設計（電気・電子・機械）	¥2,506	¥2,411	95	3.9%	¥2,339	167	7.1%			
IT・エンジニア系	評価・テスト	¥2,166	¥2,169	-3	-0.1%	¥2,108	58	2.8%			
IT・エンジニア系 集計		¥2,306	¥2,306	0	0.0%	¥2,222	84	3.8%			
医療・介護・研究・教育系	インストラクター・講師・塾講師	¥1,731	¥1,740	-9	-0.5%	¥1,749	-18	-1.0%			
医療・介護・研究・教育系	その他医療・介護・研究・教育系	¥1,508	¥1,395	113	8.1%	¥1,496	12	0.8%			
医療・介護・研究・教育系	医療事務・調剤事務	¥1,429	¥1,429	0	0.0%	¥1,445	-16	-1.1%			
医療・介護・研究・教育系	介護系	¥1,522	¥1,477	45	3.0%	¥1,557	-35	-2.2%			
医療・介護・研究・教育系	看護系	¥1,955	¥2,109	-154	-7.3%	¥2,152	-197	-9.2%			
医療・介護・研究・教育系	研究・開発・検査	¥1,726	¥1,704	22	1.3%	¥1,734	-8	-0.5%			
医療・介護・研究・教育系	試験監督	¥1,300	¥1,216	84	6.9%	¥1,300	0	0.0%			
医療・介護・研究・教育系	歯科衛生士・歯科助手	¥1,250	¥1,642	-392	-23.9%	¥1,186	64	5.4%			
医療・介護・研究・教育系	治験	¥2,278	¥2,171	107	4.9%	¥2,228	50	2.2%			
医療・介護・研究・教育系	保育系	¥1,652	¥1,636	16	1.0%	¥1,646	6	0.4%			
医療・介護・研究・教育系	薬剤師・栄養士・管理栄養士・医療技術者	¥1,590	¥1,591	-1	-0.1%	¥1,562	28	1.8%			
医療・介護・研究・教育系 集計		¥1,628	¥1,642	-14	-0.9%	¥1,728	-100	-5.8%			
工場・軽作業・物流・土木系	その他工場・軽作業・物流・土木系	¥1,473	¥1,428	45	3.2%	¥1,465	8	0.5%			
工場・軽作業・物流・土木系	ドライバー・配達・配送	¥1,556	¥1,494	62	4.1%	¥1,542	14	0.9%			
工場・軽作業・物流・土木系	フォークリフト	¥1,528	¥1,478	50	3.4%	¥1,517	11	0.7%			
工場・軽作業・物流・土木系	機械オペレーション	¥1,495	¥1,435	60	4.2%	¥1,492	3	0.2%			
工場・軽作業・物流・土木系	軽作業（梱包・仕分け・検品）	¥1,368	¥1,318	50	3.8%	¥1,364	4	0.3%			
工場・軽作業・物流・土木系	食品・飲料製造	¥1,341	¥1,299	42	3.2%	¥1,342	-1	-0.1%			
工場・軽作業・物流・土木系	生産・品質管理	¥1,595	¥1,633	-38	-2.3%	¥1,526	69	4.5%			
工場・軽作業・物流・土木系	製造（組立・加工）	¥1,483	¥1,426	57	4.0%	¥1,467	16	1.1%			
工場・軽作業・物流・土木系	倉庫管理・入出荷	¥1,459	¥1,408	51	3.6%	¥1,430	29	2.0%			
工場・軽作業・物流・土木系 集計		¥1,442	¥1,389	53	3.8%	¥1,430	12	0.8%			
総計		¥1,635	¥1,622	13	0.8%	¥1,650	-15	-0.9%			

■大職種別平均求人件数

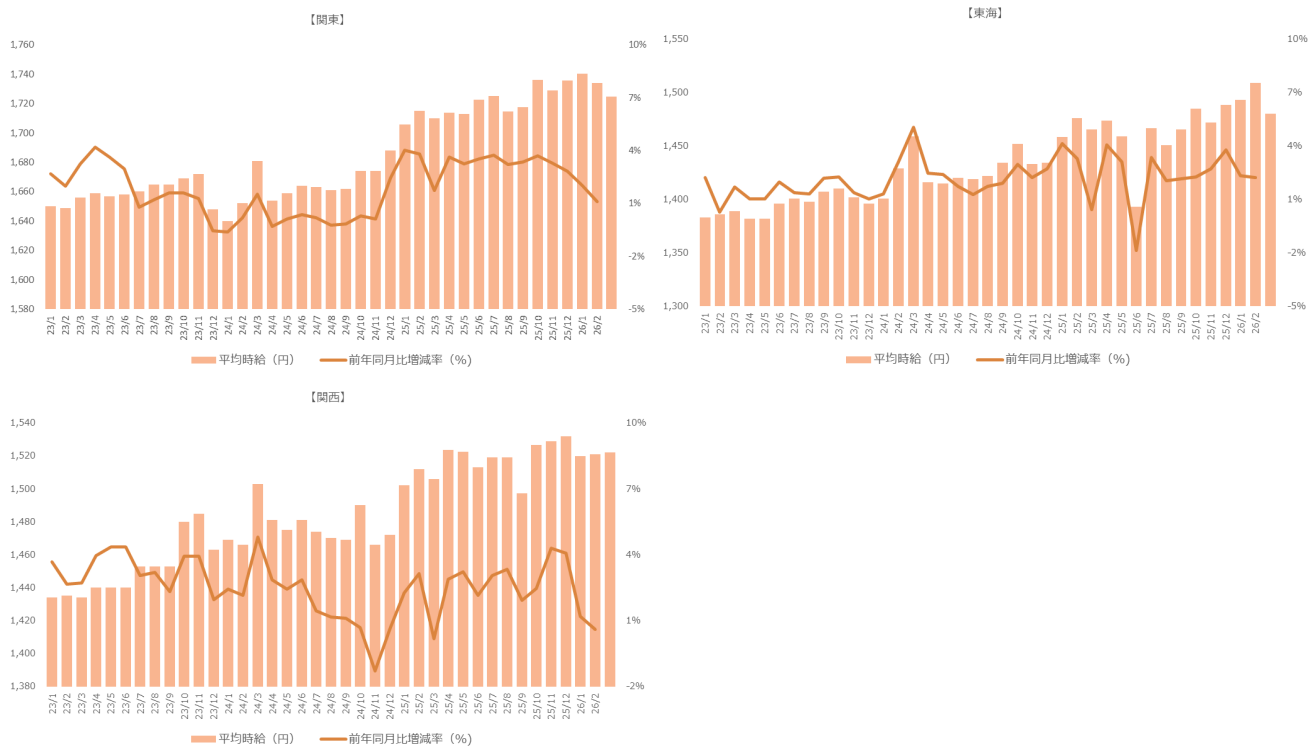
職種	三大都市圏							
	平均時給	前年同月	前月	前年比	前年増加率	前月比	前月増加率	案件数
事務・オフィス系	¥1,601	¥1,567	¥1,616	¥34	2.2%	¥-15	-0.9%	
販売・営業・飲食・サービス系	¥1,623	¥1,536	¥1,583	¥87	5.7%	¥40	2.5%	
WEB・クリエイター系	¥1,856	¥1,835	¥1,843	¥21	1.1%	¥13	0.7%	
IT・エンジニア系	¥2,306	¥2,306	¥2,222	¥0	0.0%	¥84	3.8%	
医療・介護・研究・教育系	¥1,628	¥1,642	¥1,728	¥-14	-0.9%	¥-100	-5.8%	
工場・軽作業・物流・土木系	¥1,442	¥1,389	¥1,430	¥53	3.8%	¥12	0.8%	
総計	¥1,635	¥1,622	¥1,650	¥13	0.8%	¥-15	-0.9%	

2. 三大都市圏 職種・エリア別 募集平均時給調査

■ 職種大カテゴリ別 平均時給推移 (三大都市圏)



■ エリア別 平均時給推移 (三大都市圏)



■職種別平均時給（関東）①：事務・オフィスワーク系、販売・営業・サービス系、WEB・クリエイター系

大カテゴリ	小職種	2026年3月	('25/3)		('26/2)			
		平均時給	平均時給	増減額	増減率	平均時給	増減額	増減率
事務・オフィス系	OAオペレーター	¥1,932	¥1,848	83	4.5%	¥1,912	20	1.1%
事務・オフィス系	その他事務・オフィス系	¥1,820	¥1,680	140	8.3%	¥1,808	12	0.6%
事務・オフィス系	データ入力	¥1,507	¥1,417	90	6.3%	¥1,570	-63	-4.0%
事務・オフィス系	テレフォンオペレーター	¥1,698	¥1,642	56	3.4%	¥1,687	10	0.6%
事務・オフィス系	マーケティング・企画	¥2,025	¥1,982	43	2.2%	¥2,027	-2	-0.1%
事務・オフィス系	一般事務	¥1,685	¥1,644	42	2.5%	¥1,675	10	0.6%
事務・オフィス系	営業事務	¥1,758	¥1,707	51	3.0%	¥1,758	-0	0.0%
事務・オフィス系	英文事務	¥1,911	¥1,803	107	6.0%	¥1,894	16	0.9%
事務・オフィス系	学校事務	¥1,544	¥1,491	53	3.5%	¥1,558	-14	-0.9%
事務・オフィス系	金融事務（銀行・証券）	¥1,629	¥1,606	23	1.4%	¥1,627	2	0.1%
事務・オフィス系	金融事務（生保・損保）	¥1,731	¥1,687	43	2.6%	¥1,734	-3	-0.2%
事務・オフィス系	経理・会計・財務	¥1,818	¥1,777	41	2.3%	¥1,811	7	0.4%
事務・オフィス系	広報・宣伝・IR	¥1,926	¥1,883	43	2.3%	¥1,893	33	1.7%
事務・オフィス系	事務的軽作業	¥1,536	¥1,472	64	4.3%	¥1,510	26	1.7%
事務・オフィス系	受付	¥1,595	¥1,564	31	2.0%	¥1,597	-2	-0.1%
事務・オフィス系	総務・人事・法務	¥1,820	¥1,772	48	2.7%	¥1,818	2	0.1%
事務・オフィス系	通訳・翻訳	¥2,145	¥1,971	174	8.8%	¥2,176	-32	-1.5%
事務・オフィス系	秘書	¥1,897	¥1,850	47	2.5%	¥1,886	11	0.6%
事務・オフィス系	貿易事務	¥1,810	¥1,781	29	1.7%	¥1,813	-3	-0.2%
事務・オフィス系 集計		¥1,694	¥1,649	45	2.7%	¥1,703	-9	-0.5%
販売・営業・飲食・サービス系	アパレル・ファッション・コスメ販売	¥1,530	¥1,489	41	2.7%	¥1,545	-15	-1.0%
販売・営業・飲食・サービス系	その他営業・サービス系	¥1,718	¥1,535	183	11.9%	¥1,675	43	2.6%
販売・営業・飲食・サービス系	その他販売	¥1,526	¥1,501	26	1.7%	¥1,517	10	0.6%
販売・営業・飲食・サービス系	テレマーケティング・テレポインター	¥1,764	¥1,732	32	1.8%	¥1,791	-28	-1.5%
販売・営業・飲食・サービス系	営業・企画営業・ラウンダー	¥1,942	¥1,940	2	0.1%	¥1,919	23	1.2%
販売・営業・飲食・サービス系	営業アシスタント	¥1,932	¥1,723	209	12.2%	¥1,838	94	5.1%
販売・営業・飲食・サービス系	携帯・家電販売	¥1,798	¥1,506	293	19.4%	¥1,676	122	7.3%
販売・営業・飲食・サービス系	接客・ショールーム・カウンター	¥1,563	¥1,527	37	2.4%	¥1,559	4	0.3%
販売・営業・飲食・サービス系	旅行関連	¥1,729	¥1,677	52	3.1%	¥1,668	61	3.7%
販売・営業・飲食・サービス系 集計		¥1,692	¥1,591	101	6.4%	¥1,653	39	2.4%
WEB・クリエイター系	DTPオペレーター	¥1,820	¥1,786	34	1.9%	¥1,831	-12	-0.6%
WEB・クリエイター系	WEBディレクター	¥2,157	¥2,256	-99	-4.4%	¥2,202	-45	-2.1%
WEB・クリエイター系	WEBデザイナー	¥1,989	¥1,961	28	1.4%	¥2,005	-16	-0.8%
WEB・クリエイター系	WEB制作・編集	¥2,042	¥2,059	-16	-0.8%	¥2,018	25	1.2%
WEB・クリエイター系	インテリアコーディネーター	¥1,768	¥1,790	-22	-1.2%	¥1,723	45	2.6%
WEB・クリエイター系	グラフィックデザイナー・その他デザイナー	¥1,941	¥1,899	42	2.2%	¥1,890	51	2.7%
WEB・クリエイター系	その他WEB・クリエイター系	¥2,093	¥2,145	-52	-2.4%	¥1,897	195	10.3%
WEB・クリエイター系	映像・音響	¥2,007	¥2,182	-175	-8.0%	¥2,140	-133	-6.2%
WEB・クリエイター系	制作・編集・校正・ライター	¥1,858	¥1,830	28	1.6%	¥1,842	16	0.8%
WEB・クリエイター系 集計		¥1,940	¥1,945	-5	-0.2%	¥1,931	9	0.5%

■職種別平均時給（関東）②：IT・エンジニア系、医療・介護・研究・教育系、工場・軽作業・物流・土木系

大カテゴリ	小職種	2026年3月	('25/3)		('26/2)			
		平均時給	平均時給	増減額	増減率	平均時給	増減額	増減率
IT・エンジニア系	CAD（建築・土木・設備）	¥1,988	¥1,966	21	1.1%	¥1,987	0	0.0%
IT・エンジニア系	CAD（電気・電子・機械）	¥2,084	¥2,043	41	2.0%	¥2,037	48	2.3%
IT・エンジニア系	OAインストラクター	¥1,785	¥1,808	-23	-1.2%	¥1,793	-8	-0.4%
IT・エンジニア系	SE・プログラマ（WEB・スマホ系）	¥2,741	¥2,768	-27	-1.0%	¥2,788	-47	-1.7%
IT・エンジニア系	SE・プログラマ（オープン系）	¥2,787	¥2,786	1	0.0%	¥2,824	-38	-1.3%
IT・エンジニア系	SE・プログラマ（制御系）	¥2,778	¥2,694	84	3.1%	¥2,794	-17	-0.6%
IT・エンジニア系	SE・プログラマ（汎用系）	¥2,703	¥2,613	90	3.4%	¥2,678	25	0.9%
IT・エンジニア系	その他IT・技術系	¥2,555	¥2,547	8	0.3%	¥2,632	-78	-2.9%
IT・エンジニア系	ネットワークエンジニア	¥2,981	¥2,900	81	2.8%	¥3,012	-31	-1.0%
IT・エンジニア系	フィールドエンジニア・サービスエンジニア	¥2,125	¥2,106	19	0.9%	¥2,054	71	3.5%
IT・エンジニア系	ヘルプデスク・ユーザーサポート	¥1,996	¥1,975	21	1.1%	¥1,999	-2	-0.1%
IT・エンジニア系	運用管理・保守	¥2,517	¥2,468	49	2.0%	¥2,517	1	0.0%
IT・エンジニア系	設計(建築・土木・設備)	¥2,203	¥2,144	59	2.7%	¥2,185	18	0.8%
IT・エンジニア系	設計(電気・電子・機械)	¥2,776	¥2,607	169	6.5%	¥2,569	206	8.0%
IT・エンジニア系	評価・テスト	¥2,398	¥2,266	132	5.8%	¥2,329	68	2.9%
IT・エンジニア系 集計		¥2,424	¥2,417	7	0.3%	¥2,344	80	3.4%
医療・介護・研究・教育系	インストラクター・講師・塾講師	¥1,787	¥1,786	1	0.1%	¥1,835	-48	-2.6%
医療・介護・研究・教育系	その他医療・介護・研究・教育系	¥1,557	¥1,457	100	6.9%	¥1,537	20	1.3%
医療・介護・研究・教育系	医療事務・調剤事務	¥1,506	¥1,487	19	1.3%	¥1,524	-18	-1.2%
医療・介護・研究・教育系	介護系	¥1,578	¥1,547	31	2.0%	¥1,610	-31	-2.0%
医療・介護・研究・教育系	看護系	¥2,027	¥2,179	-151	-7.0%	¥2,213	-185	-8.4%
医療・介護・研究・教育系	研究・開発・検査	¥1,747	¥1,741	6	0.4%	¥1,749	-3	-0.2%
医療・介護・研究・教育系	試験監督	-	¥1,200	-	-	-	-	-
医療・介護・研究・教育系	歯科衛生士・歯科助手	¥1,229	¥1,300	-71	-5.5%	¥1,100	129	11.7%
医療・介護・研究・教育系	治験	¥2,339	¥2,219	121	5.4%	¥2,276	64	2.8%
医療・介護・研究・教育系	保育系	¥1,697	¥1,675	21	1.3%	¥1,688	9	0.5%
医療・介護・研究・教育系	薬剤師・栄養士・管理栄養士・医療技術者	¥1,632	¥1,587	44	2.8%	¥1,602	30	1.9%
医療・介護・研究・教育系 集計		¥1,692	¥1,715	-24	-1.4%	¥1,793	-101	-5.7%
工場・軽作業・物流・土木系	その他工場・軽作業・物流・土木系	¥1,501	¥1,474	26	1.8%	¥1,489	11	0.8%
工場・軽作業・物流・土木系	ドライバー・配達・配送	¥1,623	¥1,563	60	3.8%	¥1,623	0	0.0%
工場・軽作業・物流・土木系	フォークリフト	¥1,563	¥1,513	49	3.3%	¥1,544	18	1.2%
工場・軽作業・物流・土木系	機械オペレーション	¥1,488	¥1,440	48	3.4%	¥1,478	11	0.7%
工場・軽作業・物流・土木系	軽作業（梱包・仕分け・検品）	¥1,386	¥1,338	47	3.5%	¥1,381	5	0.4%
工場・軽作業・物流・土木系	食品・飲料製造	¥1,360	¥1,329	30	2.3%	¥1,364	-4	-0.3%
工場・軽作業・物流・土木系	生産・品質管理	¥1,644	¥1,715	-71	-4.1%	¥1,563	81	5.2%
工場・軽作業・物流・土木系	製造（組立・加工）	¥1,487	¥1,422	65	4.6%	¥1,459	28	1.9%
工場・軽作業・物流・土木系	倉庫管理・入出荷	¥1,480	¥1,448	32	2.2%	¥1,453	26	1.8%
工場・軽作業・物流・土木系 集計		¥1,460	¥1,408	52	3.7%	¥1,440	20	1.4%
総計		¥1,725	¥1,710	15	0.9%	¥1,734	-10	-0.5%

■職種別平均時給（東海）①：事務・オフィスワーク系、販売・営業・サービス系、WEB・クリエイター系

大カテゴリ	小職種	2026年3月 平均時給	('25/3)			('26/2)		
			平均時給	増減額	増減率	平均時給	増減額	増減率
事務・オフィス系	OAオペレーター	¥1,461	¥1,576	-115	-7.3%	¥1,554	-93	-6.0%
事務・オフィス系	その他事務・オフィス系	¥1,602	¥1,512	90	6.0%	¥1,580	22	1.4%
事務・オフィス系	データ入力	¥1,312	¥1,275	37	2.9%	¥1,378	-66	-4.8%
事務・オフィス系	テレフォンオペレーター	¥1,490	¥1,424	66	4.6%	¥1,484	6	0.4%
事務・オフィス系	マーケティング・企画	¥1,829	¥1,820	10	0.5%	¥1,884	-54	-2.9%
事務・オフィス系	一般事務	¥1,457	¥1,421	36	2.5%	¥1,445	12	0.8%
事務・オフィス系	営業事務	¥1,497	¥1,461	36	2.5%	¥1,496	1	0.1%
事務・オフィス系	英文事務	¥1,486	¥1,522	-37	-2.4%	¥1,607	-122	-7.6%
事務・オフィス系	学校事務	¥1,383	¥1,341	41	3.1%	¥1,385	-2	-0.2%
事務・オフィス系	金融事務（銀行・証券）	¥1,416	¥1,416	-0	0.0%	¥1,431	-15	-1.1%
事務・オフィス系	金融事務（生保・損保）	¥1,506	¥1,451	55	3.8%	¥1,511	-5	-0.4%
事務・オフィス系	経理・会計・財務	¥1,504	¥1,473	31	2.1%	¥1,507	-4	-0.2%
事務・オフィス系	広報・宣伝・IR	¥1,498	¥1,526	-28	-1.8%	¥1,568	-70	-4.5%
事務・オフィス系	事務的軽作業	¥1,421	¥1,387	34	2.4%	¥1,389	32	2.3%
事務・オフィス系	受付	¥1,426	¥1,390	36	2.6%	¥1,417	9	0.6%
事務・オフィス系	総務・人事・法務	¥1,505	¥1,459	45	3.1%	¥1,501	3	0.2%
事務・オフィス系	通訳・翻訳	¥1,977	¥1,768	209	11.8%	¥1,915	63	3.3%
事務・オフィス系	秘書	¥1,549	¥1,546	3	0.2%	¥1,550	-1	0.0%
事務・オフィス系	貿易事務	¥1,557	¥1,511	46	3.0%	¥1,557	-0	0.0%
事務・オフィス系 集計		¥1,442	¥1,416	26	1.8%	¥1,457	-15	-1.0%
販売・営業・飲食・サービス系	アパレル・ファッション・コスメ販売	¥1,484	¥1,470	14	1.0%	¥1,488	-5	-0.3%
販売・営業・飲食・サービス系	その他営業・サービス系	¥1,459	¥1,376	83	6.0%	¥1,436	23	1.6%
販売・営業・飲食・サービス系	その他販売	¥1,416	¥1,385	30	2.2%	¥1,386	29	2.1%
販売・営業・飲食・サービス系	テレマーケティング・テレアポインター	¥1,450	¥1,383	67	4.8%	¥1,311	139	10.6%
販売・営業・飲食・サービス系	営業・企画営業・ラウンダー	¥1,671	¥1,591	80	5.0%	¥1,674	-2	-0.1%
販売・営業・飲食・サービス系	営業アシスタント	¥1,601	¥1,473	128	8.7%	¥1,527	74	4.9%
販売・営業・飲食・サービス系	携帯・家電販売	¥1,789	¥1,510	280	18.5%	¥1,637	152	9.3%
販売・営業・飲食・サービス系	接客・ショールーム・カウンター	¥1,394	¥1,330	64	4.8%	¥1,366	29	2.1%
販売・営業・飲食・サービス系	旅行関連	¥1,405	¥1,359	46	3.4%	¥1,366	39	2.8%
販売・営業・飲食・サービス系 集計		¥1,540	¥1,432	109	7.6%	¥1,484	56	3.8%
WEB・クリエイター系	DTPオペレーター	¥1,517	¥1,462	55	3.8%	¥1,506	11	0.7%
WEB・クリエイター系	WEBディレクター	¥1,755	¥1,903	-148	-7.8%	¥1,702	53	3.1%
WEB・クリエイター系	WEBデザイナー	¥1,614	¥1,542	72	4.7%	¥1,592	22	1.4%
WEB・クリエイター系	WEB制作・編集	¥1,685	¥1,633	52	3.2%	¥1,663	22	1.3%
WEB・クリエイター系	インテリアコーディネーター	¥1,562	¥1,471	91	6.2%	¥1,560	2	0.1%
WEB・クリエイター系	グラフィックデザイナー・その他デザイナー	¥1,543	¥1,446	98	6.8%	¥1,529	14	0.9%
WEB・クリエイター系	その他WEB・クリエイター系	¥1,816	¥1,787	29	1.6%	¥1,689	126	7.5%
WEB・クリエイター系	映像・音響	¥1,553	¥1,474	79	5.3%	¥1,572	-19	-1.2%
WEB・クリエイター系	制作・編集・校正・ライター	¥1,556	¥1,509	48	3.1%	¥1,559	-3	-0.2%
WEB・クリエイター系 集計		¥1,615	¥1,554	62	4.0%	¥1,592	23	1.5%

■職種別平均時給（東海）②：IT・エンジニア系、医療・介護・研究・教育系、工場・軽作業・物流・土木系

大カテゴリ	小職種	2026年3月 平均時給	'25/3)			'26/2)		
			平均時給	増減額	増減率	平均時給	増減額	増減率
IT・エンジニア系	CAD（建築・土木・設備）	¥1,688	¥1,648	40	2.4%	¥1,663	24	1.5%
IT・エンジニア系	CAD（電気・電子・機械）	¥1,838	¥1,848	-10	-0.5%	¥1,827	11	0.6%
IT・エンジニア系	OAインストラクター	¥1,685	¥1,763	-78	-4.4%	¥1,484	202	13.6%
IT・エンジニア系	SE・プログラマ（WEB・スマホ系）	¥2,281	¥2,297	-16	-0.7%	¥2,169	112	5.2%
IT・エンジニア系	SE・プログラマ（オープン系）	¥2,399	¥2,369	30	1.3%	¥2,226	173	7.8%
IT・エンジニア系	SE・プログラマ（制御系）	¥2,639	¥2,222	417	18.8%	¥2,601	38	1.5%
IT・エンジニア系	SE・プログラマ（汎用系）	¥2,541	¥2,260	281	12.4%	¥2,470	71	2.9%
IT・エンジニア系	その他IT・技術系	¥2,216	¥2,194	22	1.0%	¥2,183	33	1.5%
IT・エンジニア系	ネットワークエンジニア	¥2,487	¥2,292	196	8.5%	¥2,395	93	3.9%
IT・エンジニア系	フィールドエンジニア・サービスエンジニア	¥2,301	¥1,900	401	21.1%	¥2,266	34	1.5%
IT・エンジニア系	ヘルプデスク・ユーザーサポート	¥1,832	¥1,754	77	4.4%	¥1,764	68	3.8%
IT・エンジニア系	運用管理・保守	¥2,154	¥2,063	91	4.4%	¥2,152	3	0.1%
IT・エンジニア系	設計（建築・土木・設備）	¥2,034	¥2,050	-16	-0.8%	¥2,170	-137	-6.3%
IT・エンジニア系	設計（電気・電子・機械）	¥2,237	¥2,255	-18	-0.8%	¥2,171	66	3.0%
IT・エンジニア系	評価・テスト	¥1,902	¥2,065	-163	-7.9%	¥1,904	-2	-0.1%
IT・エンジニア系 集計		¥2,047	¥2,079	-33	-1.6%	¥1,943	103	5.3%
医療・介護・研究・教育系	インストラクター・講師・塾講師	¥1,711	¥1,489	223	14.9%	¥1,684	28	1.7%
医療・介護・研究・教育系	その他医療・介護・研究・教育系	¥1,398	¥1,300	98	7.6%	¥1,409	-11	-0.8%
医療・介護・研究・教育系	医療事務・調剤事務	¥1,319	¥1,333	-14	-1.0%	¥1,315	4	0.3%
医療・介護・研究・教育系	介護系	¥1,425	¥1,362	63	4.6%	¥1,482	-57	-3.9%
医療・介護・研究・教育系	看護系	¥1,535	¥1,949	-414	-21.3%	¥1,988	-453	-22.8%
医療・介護・研究・教育系	研究・開発・検査	¥1,670	¥1,627	43	2.6%	¥1,670	0	0.0%
医療・介護・研究・教育系	試験監督	-	¥1,263	-	-	¥1,300	-	-
医療・介護・研究・教育系	歯科衛生士・歯科助手	¥1,275	¥1,288	-13	-1.0%	¥1,298	-23	-1.7%
医療・介護・研究・教育系	治験	¥1,800	¥1,383	417	30.2%	¥1,800	0	0.0%
医療・介護・研究・教育系	保育系	¥1,491	¥1,442	49	3.4%	¥1,494	-3	-0.2%
医療・介護・研究・教育系	薬剤師・栄養士・管理栄養士・医療技術者	¥1,407	¥1,405	2	0.1%	¥1,382	25	1.8%
医療・介護・研究・教育系 集計		¥1,454	¥1,497	-43	-2.9%	¥1,616	-162	###
工場・軽作業・物流・土木系	その他工場・軽作業・物流・土木系	¥1,446	¥1,392	54	3.9%	¥1,440	6	0.4%
工場・軽作業・物流・土木系	ドライバー・配達・配送	¥1,505	¥1,460	44	3.0%	¥1,494	11	0.7%
工場・軽作業・物流・土木系	フォークリフト	¥1,496	¥1,440	56	3.9%	¥1,496	0	0.0%
工場・軽作業・物流・土木系	機械オペレーション	¥1,524	¥1,445	79	5.4%	¥1,523	2	0.1%
工場・軽作業・物流・土木系	軽作業（梱包・仕分け・検品）	¥1,370	¥1,310	60	4.6%	¥1,367	3	0.2%
工場・軽作業・物流・土木系	食品・飲料製造	¥1,329	¥1,268	61	4.8%	¥1,323	6	0.5%
工場・軽作業・物流・土木系	生産・品質管理	¥1,525	¥1,544	-19	-1.2%	¥1,498	27	1.8%
工場・軽作業・物流・土木系	製造（組立・加工）	¥1,490	¥1,434	57	3.9%	¥1,482	8	0.6%
工場・軽作業・物流・土木系	倉庫管理・入出荷	¥1,427	¥1,391	35	2.5%	¥1,415	12	0.8%
工場・軽作業・物流・土木系 集計		¥1,443	¥1,385	58	4.2%	¥1,438	5	0.4%
総計		¥1,480	¥1,465	15	1.0%	¥1,509	-29	-1.9%

■職種別平均時給（関西）①：事務・オフィスワーク系、販売・営業・サービス系、WEB・クリエイター系

大カテゴリ	小職種	2026年3月 平均時給	('25/3)			('26/2)		
			平均時給	増減額	増減率	平均時給	増減額	増減率
事務・オフィス系	OAオペレーター	¥1,924	¥1,546	378	24.4%	¥1,744	179	10.3%
事務・オフィス系	その他事務・オフィス系	¥1,667	¥1,599	68	4.3%	¥1,637	31	1.9%
事務・オフィス系	データ入力	¥1,377	¥1,288	89	6.9%	¥1,440	-63	-4.4%
事務・オフィス系	テレフォンオペレーター	¥1,519	¥1,470	49	3.3%	¥1,531	-12	-0.8%
事務・オフィス系	マーケティング・企画	¥1,591	¥1,699	-108	-6.4%	¥1,711	-120	-7.0%
事務・オフィス系	一般事務	¥1,465	¥1,426	39	2.8%	¥1,462	4	0.2%
事務・オフィス系	営業事務	¥1,516	¥1,479	37	2.5%	¥1,519	-3	-0.2%
事務・オフィス系	英文事務	¥1,493	¥1,580	-87	-5.5%	¥1,590	-97	-6.1%
事務・オフィス系	学校事務	¥1,365	¥1,317	48	3.6%	¥1,374	-9	-0.7%
事務・オフィス系	金融事務（銀行・証券）	¥1,504	¥1,475	29	2.0%	¥1,506	-2	-0.1%
事務・オフィス系	金融事務（生保・損保）	¥1,583	¥1,538	45	2.9%	¥1,584	-1	-0.1%
事務・オフィス系	経理・会計・財務	¥1,518	¥1,491	27	1.8%	¥1,516	3	0.2%
事務・オフィス系	広報・宣伝・IR	¥1,541	¥1,521	20	1.3%	¥1,514	27	1.8%
事務・オフィス系	事務的軽作業	¥1,397	¥1,339	58	4.4%	¥1,425	-28	-2.0%
事務・オフィス系	受付	¥1,446	¥1,397	49	3.5%	¥1,449	-2	-0.2%
事務・オフィス系	総務・人事・法務	¥1,530	¥1,493	37	2.5%	¥1,532	-2	-0.1%
事務・オフィス系	通訳・翻訳	¥1,792	¥1,750	42	2.4%	¥1,788	4	0.2%
事務・オフィス系	秘書	¥1,568	¥1,554	14	0.9%	¥1,586	-18	-1.1%
事務・オフィス系	貿易事務	¥1,574	¥1,539	35	2.3%	¥1,573	1	0.0%
事務・オフィス系 集計		¥1,472	¥1,436	36	2.5%	¥1,485	-13	-0.9%
販売・営業・飲食・サービス系	アパレル・ファッション・コスメ販売	¥1,449	¥1,453	-4	-0.3%	¥1,449	0	0.0%
販売・営業・飲食・サービス系	その他営業・サービス系	¥1,490	¥1,456	34	2.4%	¥1,494	-3	-0.2%
販売・営業・飲食・サービス系	その他販売	¥1,401	¥1,377	24	1.7%	¥1,399	2	0.1%
販売・営業・飲食・サービス系	テレマーケティング・テレアポインター	¥1,457	¥1,564	-107	-6.8%	¥1,488	-31	-2.1%
販売・営業・飲食・サービス系	営業・企画営業・ラウンダー	¥1,709	¥1,659	50	3.0%	¥1,666	43	2.6%
販売・営業・飲食・サービス系	営業アシスタント	¥1,582	¥1,434	148	10.3%	¥1,536	46	3.0%
販売・営業・飲食・サービス系	携帯・家電販売	¥1,694	¥1,406	288	20.5%	¥1,626	68	4.2%
販売・営業・飲食・サービス系	接客・ショールーム・カウンター	¥1,420	¥1,397	23	1.6%	¥1,408	12	0.9%
販売・営業・飲食・サービス系	旅行関連	¥1,528	¥1,526	2	0.1%	¥1,458	70	4.8%
販売・営業・飲食・サービス系 集計		¥1,508	¥1,465	43	2.9%	¥1,481	27	1.8%
WEB・クリエイター系	DTPオペレーター	¥1,515	¥1,457	58	4.0%	¥1,510	5	0.3%
WEB・クリエイター系	WEBディレクター	¥1,988	¥1,826	162	8.9%	¥1,921	68	3.5%
WEB・クリエイター系	WEBデザイナー	¥1,593	¥1,586	7	0.5%	¥1,594	-0	0.0%
WEB・クリエイター系	WEB制作・編集	¥1,737	¥1,671	66	4.0%	¥1,786	-49	-2.7%
WEB・クリエイター系	インテリアコーディネーター	¥1,463	¥1,560	-98	-6.3%	¥1,450	13	0.9%
WEB・クリエイター系	グラフィックデザイナー・その他デザイナー	¥1,594	¥1,559	35	2.2%	¥1,597	-3	-0.2%
WEB・クリエイター系	その他WEB・クリエイター系	¥2,206	¥1,653	553	33.5%	¥1,759	447	25.4%
WEB・クリエイター系	映像・音響	¥1,450	¥1,549	-99	-6.4%	¥2,450	-	-40.8%
WEB・クリエイター系	制作・編集・校正・ライター	¥1,571	¥1,489	82	5.5%	¥1,570	2	0.1%
WEB・クリエイター系 集計		¥1,611	¥1,554	57	3.6%	¥1,620	-10	-0.6%

■職種別平均時給（関西）②：IT・エンジニア系、医療・介護・研究・教育系、工場・軽作業・物流・土木系

大カテゴリ	小職種	2026年3月 平均時給	('25/3)			('26/2)		
			平均時給	増減額	増減率	平均時給	増減額	増減率
IT・エンジニア系	CAD（建築・土木・設備）	¥1,721	¥1,710	11	0.6%	¥1,721	-0	0.0%
IT・エンジニア系	CAD（電気・電子・機械）	¥1,842	¥1,810	32	1.8%	¥1,821	21	1.1%
IT・エンジニア系	OAインストラクター	¥1,576	¥1,757	-181	-10.3%	¥1,557	19	1.2%
IT・エンジニア系	SE・プログラマ（WEB・スマホ系）	¥2,450	¥2,407	43	1.8%	¥2,453	-3	-0.1%
IT・エンジニア系	SE・プログラマ（オープン系）	¥2,493	¥2,384	110	4.6%	¥2,459	34	1.4%
IT・エンジニア系	SE・プログラマ（制御系）	¥2,567	¥2,522	45	1.8%	¥2,412	155	6.4%
IT・エンジニア系	SE・プログラマ（汎用系）	¥2,518	¥2,616	-98	-3.7%	¥2,739	-221	-8.1%
IT・エンジニア系	その他IT・技術系	¥2,360	¥2,217	143	6.4%	¥2,389	-29	-1.2%
IT・エンジニア系	ネットワークエンジニア	¥2,605	¥2,487	119	4.8%	¥2,700	-94	-3.5%
IT・エンジニア系	フィールドエンジニア・サービスエンジニア	¥1,942	¥1,749	192	11.0%	¥1,921	21	1.1%
IT・エンジニア系	ヘルプデスク・ユーザーサポート	¥1,839	¥1,776	63	3.6%	¥1,805	34	1.9%
IT・エンジニア系	運用管理・保守	¥2,124	¥2,190	-67	-3.1%	¥2,163	-40	-1.8%
IT・エンジニア系	設計（建築・土木・設備）	¥2,099	¥2,064	35	1.7%	¥2,045	54	2.6%
IT・エンジニア系	設計（電気・電子・機械）	¥2,353	¥2,212	141	6.4%	¥2,294	58	2.5%
IT・エンジニア系	評価・テスト	¥1,953	¥2,032	-80	-3.9%	¥1,931	22	1.1%
IT・エンジニア系 集計		¥2,112	¥2,084	28	1.3%	¥2,028	84	4.1%
医療・介護・研究・教育系	インストラクター・講師・塾講師	¥1,642	¥1,581	61	3.9%	¥1,655	-13	-0.8%
医療・介護・研究・教育系	その他医療・介護・研究・教育系	¥1,420	¥1,328	92	6.9%	¥1,418	2	0.2%
医療・介護・研究・教育系	医療事務・調剤事務	¥1,352	¥1,345	7	0.5%	¥1,355	-3	-0.2%
医療・介護・研究・教育系	介護系	¥1,457	¥1,387	70	5.0%	¥1,481	-24	-1.6%
医療・介護・研究・教育系	看護系	¥1,926	¥1,995	-69	-3.5%	¥2,061	-135	-6.6%
医療・介護・研究・教育系	研究・開発・検査	¥1,718	¥1,671	47	2.8%	¥1,736	-17	-1.0%
医療・介護・研究・教育系	試験監督	¥1,300	-	-	-	¥1,300	-	0.0%
医療・介護・研究・教育系	歯科衛生士・歯科助手	-	¥1,911	-	-	-	-	-
医療・介護・研究・教育系	治験	¥2,081	¥1,999	82	4.1%	¥2,053	28	1.3%
医療・介護・研究・教育系	保育系	¥1,584	¥1,611	-28	-1.7%	¥1,580	3	0.2%
医療・介護・研究・教育系	薬剤師・栄養士・管理栄養士・医療技術者	¥1,541	¥1,858	-317	-17.1%	¥1,534	7	0.4%
医療・介護・研究・教育系 集計		¥1,567	¥1,544	23	1.5%	¥1,622	-55	-3.4%
工場・軽作業・物流・土木系	その他工場・軽作業・物流・土木系	¥1,431	¥1,393	37	2.7%	¥1,432	-1	-0.1%
工場・軽作業・物流・土木系	ドライバー・配達・配送	¥1,437	¥1,373	64	4.6%	¥1,439	-3	-0.2%
工場・軽作業・物流・土木系	フォークリフト	¥1,500	¥1,456	45	3.1%	¥1,495	6	0.4%
工場・軽作業・物流・土木系	機械オペレーション	¥1,452	¥1,408	44	3.1%	¥1,459	-8	-0.5%
工場・軽作業・物流・土木系	軽作業（梱包・仕分け・検品）	¥1,333	¥1,286	47	3.7%	¥1,323	10	0.7%
工場・軽作業・物流・土木系	食品・飲料製造	¥1,326	¥1,295	31	2.4%	¥1,333	-7	-0.5%
工場・軽作業・物流・土木系	生産・品質管理	¥1,575	¥1,586	-11	-0.7%	¥1,503	72	4.8%
工場・軽作業・物流・土木系	製造（組立・加工）	¥1,460	¥1,418	42	2.9%	¥1,454	6	0.4%
工場・軽作業・物流・土木系	倉庫管理・入出荷	¥1,455	¥1,367	88	6.4%	¥1,403	52	3.7%
工場・軽作業・物流・土木系 集計		¥1,403	¥1,360	44	3.2%	¥1,396	8	0.5%
総計		¥1,526	¥1,506	20	1.4%	¥1,535	-9	-0.6%