

2026 年 1 月度派遣求人  
3 大都市圏の平均時給は 1,654 円

ディップ株式会社（以下「当社」）は、2026 年 1 月度 3 大都市圏の派遣時給データを発表しました。本調査は、社員・派遣・パートの求人情報サイト「はたらこねっと」に掲載された派遣・紹介予定派遣の求人広告データをもとに集計したものです。

大カテゴリ	3 エリア計					関東					東海					関西				
	平均 時給	前年 比	前年 増加率	前月 比	前月 増加率	平均 時給	前年 比	前年 増加率	前月 比	前月 増加率	平均 時給	前年 比	前年 増加率	前月 比	前月 増加率	平均 時給	前年 比	前年 増加率	前月 比	前月 増加率
事務・オフィス系	¥1,620	¥49	3.1%	¥7	0.4%	¥1,707	¥59	3.6%	¥7	0.4%	¥1,463	¥40	2.8%	¥0	0.0%	¥1,483	¥49	3.4%	¥3	0.2%
販売・営業・飲食・サービス系	¥1,575	¥31	2.0%	¥6	0.4%	¥1,644	¥64	4.1%	¥19	1.2%	¥1,467	¥21	1.5%	¥17	1.2%	¥1,477	¥-24	-1.6%	¥-10	-0.7%
WEB・クリエイター系	¥1,843	¥29	1.6%	¥7	0.4%	¥1,937	¥28	1.5%	¥-7	-0.4%	¥1,586	¥58	3.8%	¥26	1.7%	¥1,614	¥68	4.4%	¥25	1.6%
IT・エンジニア系	¥2,251	¥-69	-3.0%	¥-57	-2.5%	¥2,373	¥-64	-2.6%	¥-74	-3.0%	¥1,963	¥-104	-5.0%	¥-23	-1.2%	¥2,042	¥-18	-0.9%	¥-48	-2.3%
医療・介護・研究・教育系	¥1,731	¥119	7.4%	¥35	2.1%	¥1,798	¥114	6.8%	¥33	1.9%	¥1,565	¥105	7.2%	¥30	2.0%	¥1,618	¥96	6.3%	¥24	1.5%
工場・軽作業・物流・土木系	¥1,428	¥31	2.2%	¥3	0.2%	¥1,438	¥24	1.7%	¥0	0.0%	¥1,430	¥32	2.3%	¥3	0.2%	¥1,400	¥37	2.7%	¥2	0.1%
総計	¥1,654	¥34	2.1%	¥8	0.5%	¥1,740	¥34	2.0%	¥4	0.2%	¥1,493	¥34	2.3%	¥5	0.3%	¥1,533	¥31	2.1%	¥1	0.1%

1 月の派遣平均時給は 1,654 円（前年比 34 円増、前月比 8 円増）となりました。また派遣・紹介予定派遣の求人数は約 175,000 件となり、前年比 13.1%減、前月比 13.6%増となりました。

「はたらこねっと」：<https://www.hatarako.net>

■概要

【エリア別】全エリアで前年比・前月比プラス

各エリアの平均時給について、関東エリアは1,740円（前年比34円増、前月比4円増）、東海エリアは1,493円（前年比34円増、前月比5円増）、関西エリアは1,533円（前年比31円増、前月比1円増）となりました。

【職種別】5 つの職種で前年比プラス

職種別の平均時給について、「事務・オフィス系」は1,620円（前年比49円増、前月7円増）、「販売・営業・飲食・サービス系」は1,575円（前年比31円増、前月比6円増）、「WEB・クリエイター系」は1,843円（前年比29円増、前月比7円増）、「IT・エンジニア系」は2,251円（前年比69円減、前月比57円減）、「医療・介護・研究・教育系」は1,731円（前年比119円増、前月比35円増）、「工場・軽作業・物流・土木系」は1,428円（前年比31円増、前月3円増）となりました。

■調査概要

集計対象

当社が運営する社員・派遣・パートの求人サイト「はたらこねっと」に掲載された求人情報より、雇用形態「一般派遣」「紹介予定派遣」を抽出し、募集時の平均時給を集計いたしました。サンプル数が 10 件以下未満のものは“-”表記となっております。なお、算出データに基本時給以外の報酬（※）は含まれておりません。

（※）残業手当、深夜手当、休日手当、通勤手当、賞与などの報酬を指します

対象エリア

（関東）東京都、神奈川県、埼玉県、千葉県、茨城県、群馬県、栃木県、山梨県

(東海) 愛知県、岐阜県、三重県、静岡県

(関西) 大阪府、兵庫県、京都府、滋賀県、奈良県、和歌山県

#### 集計対象職種

##### ・事務・オフィス系

└一般事務、営業事務、データ入力、テレフォンオペレーター、英文事務、金融事務、経理・会計・財務、総務・人事・法務、秘書、貿易事務など

##### ・販売・営業・サービス系

└アパレル販売、携帯・家電販売、テレマーケティング・テレアポインター、営業・ラウンダー、接客・ショールームカウンター、旅行関連など

##### ・WEB・クリエイター系

└DTP オペレーター、WEB ディレクター、WEB デザイナー、制作、映像・音響、制作・編集・校正・ライターなど

##### ・IT・エンジニア系

└CAD、SE・プログラマ、ネットワークエンジニア、ヘルプデスク、運用管理・保守、設計、評価・テストなど

##### ・医療・介護・研究・教育系

└介護系、看護系、保育系、医療事務、研究・開発・検査、薬剤師・栄養士など

##### ・工場・軽作業・物流・土木系

└ドライバー、軽作業、食品製造、製造（組立・加工）など

#### 「はたらこねっと」概要

「はたらこねっと」は、日本最大級の社員・派遣・パートの求人情報サイトです。幅広い「雇用形態」・「勤務地」・「職種」・「こだわり」など、充実した検索条件からお仕事を探す事ができます。

「はたらこねっと」：<https://www.hatarako.net>

#### 当社概要

労働市場における諸課題を解決し、誰もが働く喜びと幸せを感じられる社会の実現を目指す“Labor force solution company”をビジョンに掲げ、人材サービス事業とDX事業を運営しています。企業理念「私たちdipは夢とアイデアと情熱で社会を改善する存在となる」のもと、事業活動を通じて持続可能な社会の実現に貢献してまいります。

社 名：ディップ株式会社（dip Corporation）

代表者：富田 英揮（代表取締役社長 兼CEO）

本 社：東京都港区六本木3-2-1 六本木グランドタワー31F

電 話：03-5114-1177（代表）

設 立：1997年3月

資本金：1,085百万円（2025年2月末日現在）

従業員数：2,780名（2025年4月1日現在の正社員）※契約・アルバイト・派遣社員除く

事業内容：人材サービス「バイトル」「スポットバイトル」「バイトルNEXT」「バイトルPRO」「はたらこねっと」、看護・介護業界の転職支援サービス「ナースではたらこ」「介護ではたらこ」などの運営、DXサービス「コボット」の開発・提供、他

上場証券取引所：東京証券取引所（プライム市場）

売上高：563億円（2025年2月期）

URL：<https://www.dip-net.co.jp/>

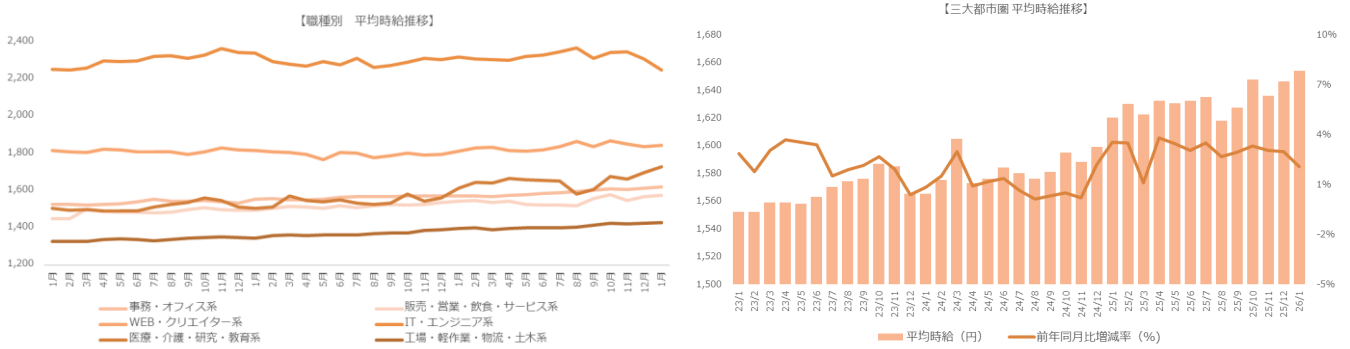
本件に関するお問い合わせ先

ディップ株式会社 広報担当

お問合せフォーム：<https://campaign.jp/dip/contact>

1. 三大都市圏 募集平均時給調査

■平均時給推移（三大都市圏 ※関東、東海、関西）



■職種別平均時給①（三大都市圏）：事務・オフィスワーク系、販売・営業・サービス系、WEB・クリエイター系

大カテゴリ	小職種	2026年1月	'25/1)				'25/12)		
		平均時給	平均時給	増減額	増減率		平均時給	増減額	増減率
事務・オフィス系	OAオペレーター	¥1,873	¥1,808	65	3.6%		¥1,956	-83	-4.2%
事務・オフィス系	その他事務・オフィス系	¥1,746	¥1,623	123	7.6%		¥1,772	-26	-1.5%
事務・オフィス系	データ入力	¥1,521	¥1,390	131	9.4%		¥1,500	21	1.4%
事務・オフィス系	テレフォンオペレーター	¥1,628	¥1,583	45	2.8%		¥1,625	3	0.2%
事務・オフィス系	マーケティング・企画	¥1,991	¥1,946	45	2.3%		¥1,989	2	0.1%
事務・オフィス系	一般事務	¥1,592	¥1,555	37	2.4%		¥1,586	6	0.4%
事務・オフィス系	営業事務	¥1,670	¥1,611	59	3.7%		¥1,670	0	0.0%
事務・オフィス系	英文事務	¥1,816	¥1,668	148	8.9%		¥1,818	-2	-0.1%
事務・オフィス系	学校事務	¥1,476	¥1,422	54	3.8%		¥1,467	9	0.6%
事務・オフィス系	金融事務（銀行・証券）	¥1,553	¥1,539	14	0.9%		¥1,547	6	0.4%
事務・オフィス系	金融事務（生保・損保）	¥1,658	¥1,607	51	3.2%		¥1,646	12	0.7%
事務・オフィス系	経理・会計・財務	¥1,696	¥1,677	19	1.1%		¥1,682	14	0.8%
事務・オフィス系	広報・宣伝・IR	¥1,815	¥1,792	23	1.3%		¥1,811	4	0.2%
事務・オフィス系	事務的軽作業	¥1,462	¥1,440	22	1.5%		¥1,454	8	0.6%
事務・オフィス系	受付	¥1,532	¥1,500	32	2.1%		¥1,529	3	0.2%
事務・オフィス系	総務・人事・法務	¥1,707	¥1,690	17	1.0%		¥1,699	8	0.5%
事務・オフィス系	通訳・翻訳	¥2,079	¥1,907	172	9.0%		¥2,110	-31	-1.5%
事務・オフィス系	秘書	¥1,813	¥1,780	33	1.9%		¥1,810	3	0.2%
事務・オフィス系	貿易事務	¥1,681	¥1,669	12	0.7%		¥1,682	-1	-0.1%
事務・オフィス系 集計		¥1,620	¥1,571	49	3.1%		¥1,613	7	0.4%
販売・営業・飲食・サービス系	アパレル・ファッション・コスメ販売	¥1,480	¥1,515	-35	-2.3%		¥1,517	-37	-2.4%
販売・営業・飲食・サービス系	その他営業・サービス系	¥1,610	¥1,499	111	7.4%		¥1,549	61	3.9%
販売・営業・飲食・サービス系	その他販売	¥1,474	¥1,478	-4	-0.3%		¥1,477	-3	-0.2%
販売・営業・飲食・サービス系	テレマーケティング・テレアポインター	¥1,739	¥1,643	96	5.8%		¥1,750	-11	-0.6%
販売・営業・飲食・サービス系	営業・企画営業・ラウンダー	¥1,824	¥1,804	20	1.1%		¥1,826	-2	-0.1%
販売・営業・飲食・サービス系	営業アシスタント	¥1,619	¥1,617	2	0.1%		¥1,637	-18	-1.1%
販売・営業・飲食・サービス系	携帯・家電販売	¥1,487	¥1,461	26	1.8%		¥1,516	-29	-1.9%
販売・営業・飲食・サービス系	接客・ショールーム・カウンター	¥1,514	¥1,465	49	3.3%		¥1,503	11	0.7%
販売・営業・飲食・サービス系	旅行関連	¥1,651	¥1,571	80	5.1%		¥1,641	10	0.6%
販売・営業・飲食・サービス系 集計		¥1,575	¥1,544	31	2.0%		¥1,569	6	0.4%
WEB・クリエイター系	DTPオペレーター	¥1,699	¥1,656	43	2.6%		¥1,685	14	0.8%
WEB・クリエイター系	WEBディレクター	¥2,110	¥2,168	-58	-2.7%		¥2,177	-67	-3.1%
WEB・クリエイター系	WEBデザイナー	¥1,923	¥1,830	93	5.1%		¥1,964	-41	-2.1%
WEB・クリエイター系	WEB制作・編集	¥1,923	¥1,919	4	0.2%		¥1,887	36	1.9%
WEB・クリエイター系	インテリアコーディネーター	¥1,680	¥1,659	21	1.3%		¥1,708	-28	-1.6%
WEB・クリエイター系	グラフィックデザイナー・その他デザイナー	¥1,790	¥1,795	-5	-0.3%		¥1,809	-19	-1.1%
WEB・クリエイター系	その他WEB・クリエイター系	¥1,838	¥2,046	-208	-10.2%		¥1,814	24	1.3%
WEB・クリエイター系	映像・音響	¥2,056	¥1,973	83	4.2%		¥1,887	169	9.0%
WEB・クリエイター系	制作・編集・校正・ライター	¥1,799	¥1,799	0	0.0%		¥1,799	0	0.0%
WEB・クリエイター系 集計		¥1,843	¥1,814	29	1.6%		¥1,836	7	0.4%

■職種別平均時給②（三大都市圏）：IT・エンジニア系、医療・介護・研究・教育系、工場・軽作業・物流・土木系

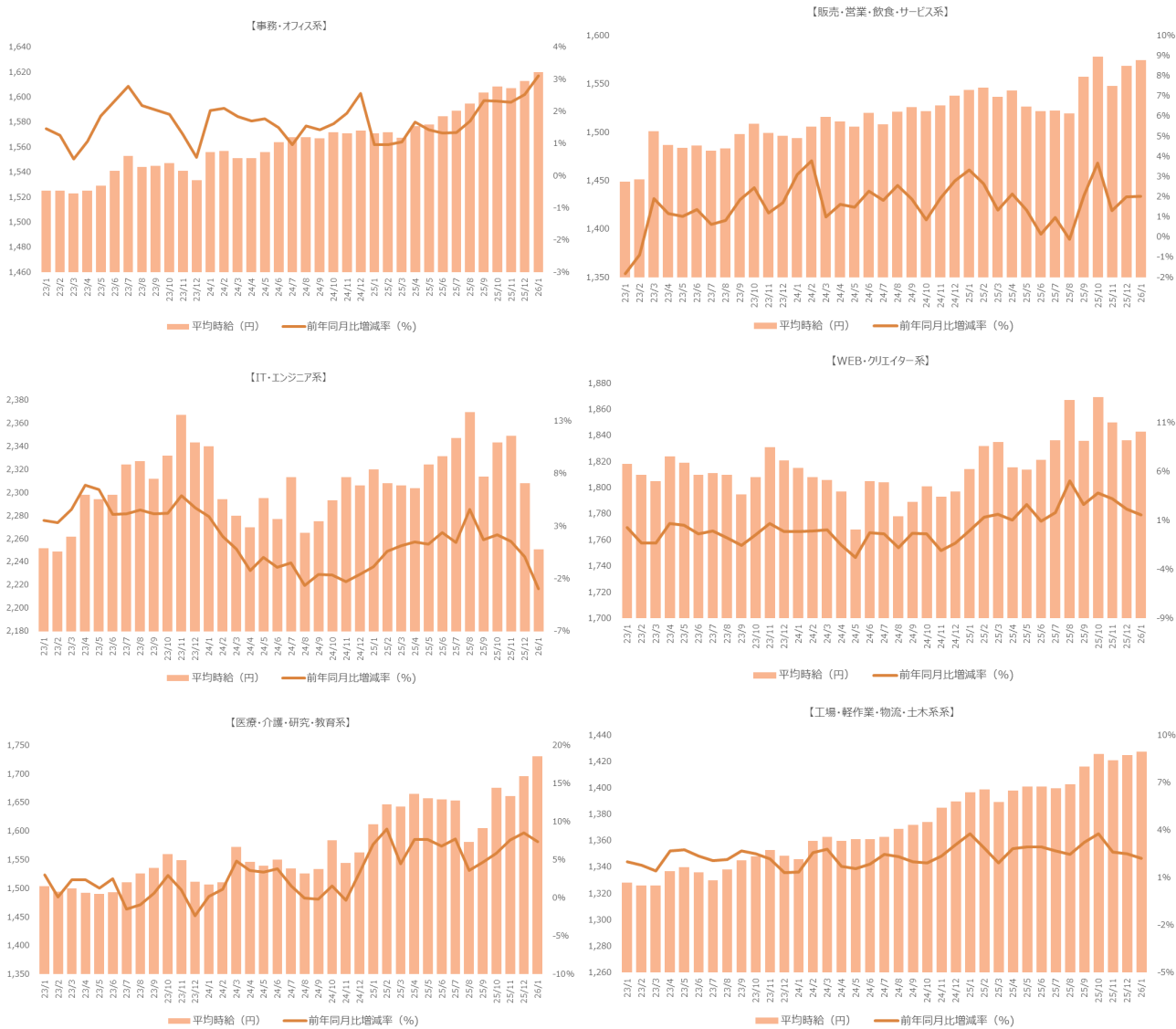
大カテゴリ	小職種	2026年1月	('25/1)			('25/12)		
		平均時給	平均時給	増減額	増減率	平均時給	増減額	増減率
IT・エンジニア系	CAD（建築・土木・設備）	¥1,890	¥1,870	20	1.1%	¥1,868	22	1.2%
IT・エンジニア系	CAD（電気・電子・機械）	¥1,910	¥1,883	27	1.4%	¥1,911	-1	-0.1%
IT・エンジニア系	OAインストラクター	¥1,754	¥1,771	-17	-1.0%	¥1,769	-15	-0.8%
IT・エンジニア系	SE・プログラマ（WEB・スマホ系）	¥2,670	¥2,655	15	0.6%	¥2,679	-9	-0.3%
IT・エンジニア系	SE・プログラマ（オープン系）	¥2,725	¥2,699	26	1.0%	¥2,736	-11	-0.4%
IT・エンジニア系	SE・プログラマ（制御系）	¥2,596	¥2,620	-24	-0.9%	¥2,587	9	0.3%
IT・エンジニア系	SE・プログラマ（汎用系）	¥2,815	¥2,585	230	8.9%	¥2,840	-25	-0.9%
IT・エンジニア系	その他IT・技術系	¥2,519	¥2,491	28	1.1%	¥2,533	-14	-0.6%
IT・エンジニア系	ネットワークエンジニア	¥2,966	¥2,851	115	4.0%	¥2,951	15	0.5%
IT・エンジニア系	フィールドエンジニア・サービスエンジニア	¥2,059	¥1,997	62	3.1%	¥2,070	-11	-0.5%
IT・エンジニア系	ヘルプデスク・ユーザーサポート	¥1,962	¥1,904	58	3.0%	¥2,007	-45	-2.2%
IT・エンジニア系	運用管理・保守	¥2,383	¥2,431	-48	-2.0%	¥2,371	12	0.5%
IT・エンジニア系	設計(建築・土木・設備)	¥2,183	¥2,121	62	2.9%	¥2,201	-18	-0.8%
IT・エンジニア系	設計(電気・電子・機械)	¥2,321	¥2,385	-64	-2.7%	¥2,354	-33	-1.4%
IT・エンジニア系	評価・テスト	¥2,077	¥2,164	-87	-4.0%	¥2,104	-27	-1.3%
IT・エンジニア系 集計		¥2,251	¥2,320	-69	-3.0%	¥2,308	-57	-2.5%
医療・介護・研究・教育系	インストラクター・講師・塾講師	¥1,660	¥1,739	-79	-4.5%	¥1,690	-30	-1.8%
医療・介護・研究・教育系	その他医療・介護・研究・教育系	¥1,480	¥1,397	83	5.9%	¥1,469	11	0.7%
医療・介護・研究・教育系	医療事務・調剤事務	¥1,418	¥1,442	-24	-1.7%	¥1,432	-14	-1.0%
医療・介護・研究・教育系	介護系	¥1,575	¥1,463	112	7.7%	¥1,573	2	0.1%
医療・介護・研究・教育系	看護系	¥2,158	¥2,092	66	3.2%	¥2,077	81	3.9%
医療・介護・研究・教育系	研究・開発・検査	¥1,733	¥1,690	43	2.5%	¥1,803	-70	-3.9%
医療・介護・研究・教育系	試験監督	¥1,452	¥1,225	227	18.5%	¥1,270	182	14.3%
医療・介護・研究・教育系	歯科衛生士・歯科助手	¥1,227	¥1,683	-456	-27.1%	¥1,277	-50	-3.9%
医療・介護・研究・教育系	治験	¥2,177	¥2,066	111	5.4%	¥2,489	-312	-12.5%
医療・介護・研究・教育系	保育系	¥1,639	¥1,630	9	0.6%	¥1,618	21	1.3%
医療・介護・研究・教育系	薬剤師・栄養士・管理栄養士・医療技術者	¥1,556	¥1,595	-39	-2.4%	¥1,528	28	1.8%
医療・介護・研究・教育系 集計		¥1,731	¥1,612	119	7.4%	¥1,696	35	2.1%
工場・軽作業・物流・土木系	その他工場・軽作業・物流・土木系	¥1,459	¥1,425	34	2.4%	¥1,460	-1	-0.1%
工場・軽作業・物流・土木系	ドライバー・配達・配送	¥1,537	¥1,479	58	3.9%	¥1,546	-9	-0.6%
工場・軽作業・物流・土木系	フォークリフト	¥1,516	¥1,470	46	3.1%	¥1,516	0	0.0%
工場・軽作業・物流・土木系	機械オペレーション	¥1,487	¥1,439	48	3.3%	¥1,488	-1	-0.1%
工場・軽作業・物流・土木系	軽作業（梱包・仕分け・検品）	¥1,363	¥1,329	34	2.6%	¥1,363	0	0.0%
工場・軽作業・物流・土木系	食品・飲料製造	¥1,330	¥1,298	32	2.5%	¥1,335	-5	-0.4%
工場・軽作業・物流・土木系	生産・品質管理	¥1,543	¥1,598	-55	-3.4%	¥1,618	-75	-4.6%
工場・軽作業・物流・土木系	製造（組立・加工）	¥1,465	¥1,430	35	2.4%	¥1,467	-2	-0.1%
工場・軽作業・物流・土木系	倉庫管理・入出荷	¥1,429	¥1,407	22	1.6%	¥1,424	5	0.4%
工場・軽作業・物流・土木系 集計		¥1,428	¥1,397	31	2.2%	¥1,425	3	0.2%
総計		¥1,654	¥1,620	34	2.1%	¥1,646	8	0.5%

■大職種別平均求人件数

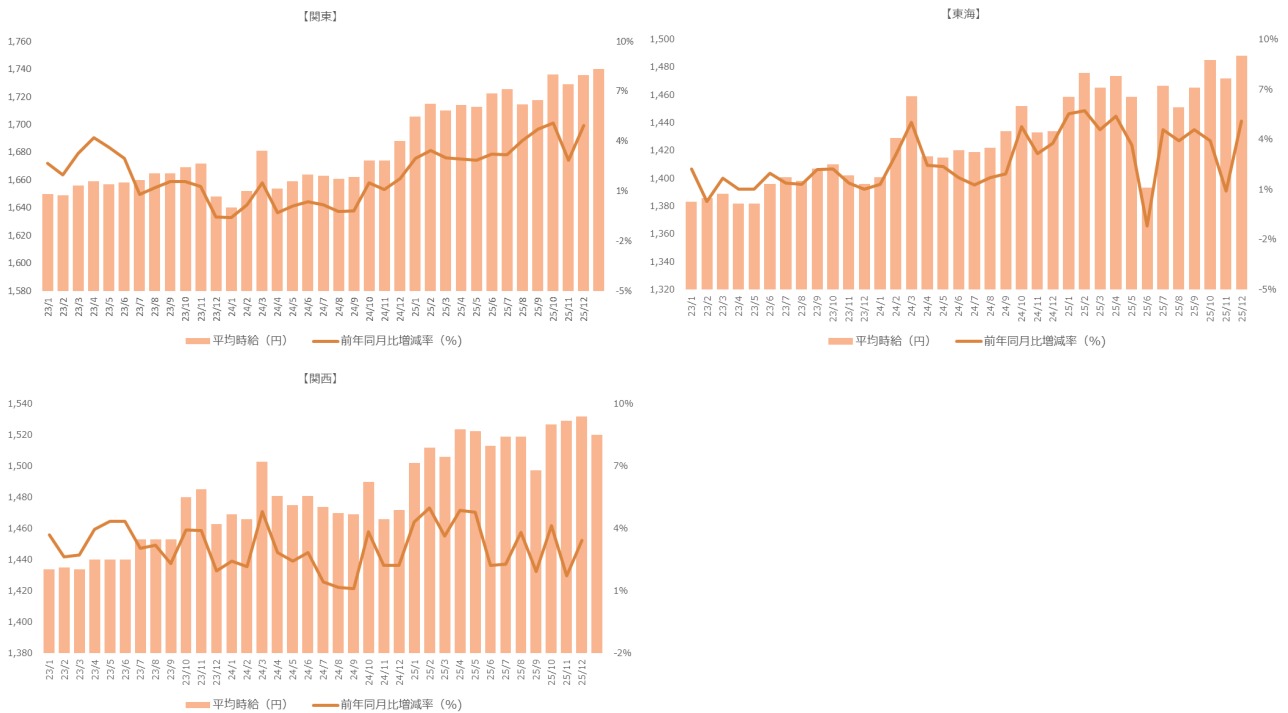
職種	三大都市圏							案件数
	平均時給	前年同月	前月	前年比	前年増加率	前月比	前月増加率	
事務・オフィス系	¥1,620	¥1,571	¥1,613	¥49	3.1%	¥7	0.4%	
販売・営業・飲食・サービス系	¥1,575	¥1,544	¥1,569	¥31	2.0%	¥6	0.4%	
WEB・クリエイター系	¥1,843	¥1,814	¥1,836	¥29	1.6%	¥7	0.4%	
IT・エンジニア系	¥2,251	¥2,320	¥2,308	¥-69	-3.0%	¥-57	-2.5%	
医療・介護・研究・教育系	¥1,731	¥1,612	¥1,696	¥119	7.4%	¥35	2.1%	
工場・軽作業・物流・土木系	¥1,428	¥1,397	¥1,425	¥31	2.2%	¥3	0.2%	
総計	¥1,654	¥1,620	¥1,646	¥34	2.1%	¥8	0.5%	

2. 三大都市圏 職種・エリア別 募集平均時給調査

■職種大カテゴリ別 平均時給推移（三大都市圏）



■エリア別 平均時給推移（三大都市圏）



■職種別平均時給（関東）①：事務・オフィスワーク系、販売・営業・サービス系、WEB・クリエイター系

大カテゴリ	小職種	2026年1月	('25/1)				('25/12)		
		平均時給	平均時給	増減額	増減率		平均時給	増減額	増減率
事務・オフィス系	OAオペレーター	¥1,887	¥1,858	29	1.6%		¥1,968	-81	-4.1%
事務・オフィス系	その他事務・オフィス系	¥1,804	¥1,693	111	6.6%		¥1,828	-24	-1.3%
事務・オフィス系	データ入力	¥1,585	¥1,422	162	11.4%		¥1,557	28	1.8%
事務・オフィス系	テレフォンオペレーター	¥1,679	¥1,638	41	2.5%		¥1,671	8	0.5%
事務・オフィス系	マーケティング・企画	¥2,003	¥1,979	24	1.2%		¥2,001	2	0.1%
事務・オフィス系	一般事務	¥1,679	¥1,635	44	2.7%		¥1,673	6	0.4%
事務・オフィス系	営業事務	¥1,755	¥1,699	56	3.3%		¥1,754	1	0.1%
事務・オフィス系	英文事務	¥1,883	¥1,776	107	6.0%		¥1,874	9	0.5%
事務・オフィス系	学校事務	¥1,554	¥1,493	61	4.1%		¥1,545	8	0.5%
事務・オフィス系	金融事務（銀行・証券）	¥1,636	¥1,603	33	2.1%		¥1,636	0	0.0%
事務・オフィス系	金融事務（生保・損保）	¥1,738	¥1,683	55	3.3%		¥1,732	6	0.4%
事務・オフィス系	経理・会計・財務	¥1,806	¥1,768	39	2.2%		¥1,800	6	0.4%
事務・オフィス系	広報・宣伝・IR	¥1,870	¥1,881	-11	-0.6%		¥1,862	8	0.4%
事務・オフィス系	事務的軽作業	¥1,493	¥1,458	35	2.4%		¥1,480	12	0.8%
事務・オフィス系	受付	¥1,600	¥1,569	31	1.9%		¥1,593	7	0.4%
事務・オフィス系	総務・人事・法務	¥1,801	¥1,765	36	2.1%		¥1,799	3	0.1%
事務・オフィス系	通訳・翻訳	¥2,164	¥1,992	172	8.6%		¥2,191	-28	-1.3%
事務・オフィス系	秘書	¥1,901	¥1,848	53	2.9%		¥1,896	6	0.3%
事務・オフィス系	貿易事務	¥1,797	¥1,771	26	1.5%		¥1,800	-4	-0.2%
事務・オフィス系 集計		¥1,707	¥1,648	59	3.6%		¥1,700	7	0.4%
販売・営業・飲食・サービス系	アパレル・ファッション・コスメ販売	¥1,538	¥1,510	29	1.9%		¥1,544	-6	-0.4%
販売・営業・飲食・サービス系	その他営業・サービス系	¥1,676	¥1,552	124	8.0%		¥1,631	45	2.8%
販売・営業・飲食・サービス系	その他販売	¥1,512	¥1,500	13	0.8%		¥1,509	3	0.2%
販売・営業・飲食・サービス系	テレマーケティング・テレアポインター	¥1,787	¥1,682	104	6.2%		¥1,804	-18	-1.0%
販売・営業・飲食・サービス系	営業・企画営業・ラウンダー	¥1,918	¥1,909	9	0.5%		¥1,932	-14	-0.7%
販売・営業・飲食・サービス系	営業アシスタント	¥1,687	¥1,654	33	2.0%		¥1,709	-22	-1.3%
販売・営業・飲食・サービス系	携帯・家電販売	¥1,465	¥1,467	-2	-0.2%		¥1,521	-56	-3.7%
販売・営業・飲食・サービス系	接客・ショールーム・カウンター	¥1,562	¥1,511	51	3.4%		¥1,563	-1	-0.1%
販売・営業・飲食・サービス系	旅行関連	¥1,729	¥1,661	68	4.1%		¥1,701	28	1.7%
販売・営業・飲食・サービス系 集計		¥1,644	¥1,580	64	4.0%		¥1,625	19	1.1%
WEB・クリエイター系	DTPオペレーター	¥1,811	¥1,769	42	2.4%		¥1,820	-9	-0.5%
WEB・クリエイター系	WEBディレクター	¥2,218	¥2,222	-4	-0.2%		¥2,262	-44	-1.9%
WEB・クリエイター系	WEBデザイナー	¥2,032	¥1,961	70	3.6%		¥2,079	-47	-2.3%
WEB・クリエイター系	WEB制作・編集	¥2,014	¥2,053	-39	-1.9%		¥2,029	-15	-0.8%
WEB・クリエイター系	インテリアコーディネーター	¥1,735	¥1,716	19	1.1%		¥1,869	-134	-7.2%
WEB・クリエイター系	グラフィックデザイナー・その他デザイナー	¥1,902	¥1,877	25	1.3%		¥1,894	8	0.4%
WEB・クリエイター系	その他WEB・クリエイター系	¥1,865	¥2,090	-225	-10.8%		¥1,832	33	1.8%
WEB・クリエイター系	映像・音響	¥2,104	¥2,043	61	3.0%		¥1,881	222	11.8%
WEB・クリエイター系	制作・編集・校正・ライター	¥1,846	¥1,828	18	1.0%		¥1,841	5	0.3%
WEB・クリエイター系 集計		¥1,937	¥1,909	28	1.5%		¥1,944	-7	-0.3%

■職種別平均時給（関東）②：IT・エンジニア系、医療・介護・研究・教育系、工場・軽作業・物流・土木系

大カテゴリ	小職種	2026年1月	('25/1)				('25/12)		
		平均時給	平均時給	増減額	増減率		平均時給	増減額	増減率
IT・エンジニア系	CAD（建築・土木・設備）	¥2,000	¥1,955	45	2.3%		¥2,002	-2	-0.1%
IT・エンジニア系	CAD（電気・電子・機械）	¥2,024	¥2,047	-23	-1.1%		¥2,048	-25	-1.2%
IT・エンジニア系	OAインストラクター	¥1,814	¥1,829	-15	-0.8%		¥1,828	-14	-0.8%
IT・エンジニア系	SE・プログラマ（WEB・スマホ系）	¥2,811	¥2,747	64	2.3%		¥2,856	-45	-1.6%
IT・エンジニア系	SE・プログラマ（オープン系）	¥2,809	¥2,820	-12	-0.4%		¥2,837	-28	-1.0%
IT・エンジニア系	SE・プログラマ（制御系）	¥2,749	¥2,710	39	1.4%		¥2,693	56	2.1%
IT・エンジニア系	SE・プログラマ（汎用系）	¥2,814	¥2,648	166	6.3%		¥2,865	-51	-1.8%
IT・エンジニア系	その他IT・技術系	¥2,589	¥2,562	28	1.1%		¥2,610	-21	-0.8%
IT・エンジニア系	ネットワークエンジニア	¥3,054	¥2,926	128	4.4%		¥3,050	4	0.1%
IT・エンジニア系	フィールドエンジニア・サービスエンジニア	¥2,135	¥2,106	29	1.4%		¥2,149	-15	-0.7%
IT・エンジニア系	ヘルプデスク・ユーザーサポート	¥2,027	¥1,966	61	3.1%		¥2,080	-53	-2.6%
IT・エンジニア系	運用管理・保守	¥2,495	¥2,511	-16	-0.7%		¥2,477	18	0.7%
IT・エンジニア系	設計(建築・土木・設備)	¥2,210	¥2,170	40	1.8%		¥2,222	-13	-0.6%
IT・エンジニア系	設計(電気・電子・機械)	¥2,507	¥2,572	-65	-2.5%		¥2,595	-88	-3.4%
IT・エンジニア系	評価・テスト	¥2,263	¥2,275	-11	-0.5%		¥2,299	-35	-1.5%
IT・エンジニア系 集計		¥2,373	¥2,437	-64	-2.6%		¥2,447	-74	-3.0%
医療・介護・研究・教育系	インストラクター・講師・塾講師	¥1,774	¥1,741	34	1.9%		¥1,737	38	2.2%
医療・介護・研究・教育系	その他医療・介護・研究・教育系	¥1,523	¥1,463	60	4.1%		¥1,498	25	1.7%
医療・介護・研究・教育系	医療事務・調剤事務	¥1,458	¥1,486	-28	-1.9%		¥1,476	-18	-1.2%
医療・介護・研究・教育系	介護系	¥1,630	¥1,525	105	6.9%		¥1,630	-0	0.0%
医療・介護・研究・教育系	看護系	¥2,219	¥2,158	61	2.8%		¥2,147	72	3.4%
医療・介護・研究・教育系	研究・開発・検査	¥1,742	¥1,729	13	0.8%		¥1,975	-233	-11.8%
医療・介護・研究・教育系	試験監督	-	-	-	-		-	-	-
医療・介護・研究・教育系	歯科衛生士・歯科助手	¥1,127	¥1,342	-215	-16.0%		¥1,300	-173	-13.3%
医療・介護・研究・教育系	治験	¥2,228	¥2,111	118	5.6%		¥2,558	-330	-12.9%
医療・介護・研究・教育系	保育系	¥1,678	¥1,677	0	0.0%		¥1,650	28	1.7%
医療・介護・研究・教育系	薬剤師・栄養士・管理栄養士・医療技術者	¥1,642	¥1,594	47	3.0%		¥2,107	-466	-22.1%
医療・介護・研究・教育系 集計		¥1,798	¥1,684	113	6.7%		¥1,765	32	1.8%
工場・軽作業・物流・土木系	その他工場・軽作業・物流・土木系	¥1,487	¥1,455	31	2.1%		¥1,477	9	0.6%
工場・軽作業・物流・土木系	ドライバー・配達・配送	¥1,606	¥1,544	62	4.0%		¥1,619	-13	-0.8%
工場・軽作業・物流・土木系	フォークリフト	¥1,547	¥1,514	33	2.2%		¥1,554	-7	-0.5%
工場・軽作業・物流・土木系	機械オペレーション	¥1,468	¥1,444	24	1.7%		¥1,485	-17	-1.1%
工場・軽作業・物流・土木系	軽作業（梱包・仕分け・検品）	¥1,381	¥1,346	34	2.6%		¥1,386	-5	-0.4%
工場・軽作業・物流・土木系	食品・飲料製造	¥1,353	¥1,320	33	2.5%		¥1,367	-15	-1.1%
工場・軽作業・物流・土木系	生産・品質管理	¥1,575	¥1,661	-86	-5.2%		¥1,702	-127	-7.5%
工場・軽作業・物流・土木系	製造（組立・加工）	¥1,462	¥1,433	29	2.0%		¥1,461	1	0.1%
工場・軽作業・物流・土木系	倉庫管理・入出荷	¥1,450	¥1,429	22	1.5%		¥1,456	-6	-0.4%
工場・軽作業・物流・土木系 集計		¥1,438	¥1,414	24	1.7%		¥1,438	1	0.0%
総計		¥1,740	¥1,706	34	2.0%		¥1,736	5	0.3%



■職種別平均時給（東海）①：事務・オフィスワーク系、販売・営業・サービス系、WEB・クリエイター系

大カテゴリ	小職種	2026年1月 平均時給	('25/1)			('25/12)		
			平均時給	増減額	増減率	平均時給	増減額	増減率
事務・オフィス系	OAオペレーター	¥1,565	¥1,911	-346	-18.1%	¥1,558	7	0.4%
事務・オフィス系	その他事務・オフィス系	¥1,568	¥1,497	71	4.8%	¥1,596	-28	-1.8%
事務・オフィス系	データ入力	¥1,411	¥1,322	88	6.7%	¥1,405	5	0.4%
事務・オフィス系	テレフォンオペレーター	¥1,482	¥1,402	80	5.7%	¥1,479	3	0.2%
事務・オフィス系	マーケティング・企画	¥2,000	¥1,872	128	6.9%	¥1,821	179	9.8%
事務・オフィス系	一般事務	¥1,450	¥1,420	30	2.1%	¥1,453	-3	-0.2%
事務・オフィス系	営業事務	¥1,483	¥1,452	32	2.2%	¥1,496	-13	-0.8%
事務・オフィス系	英文事務	¥1,632	¥1,435	197	13.7%	¥1,709	-77	-4.5%
事務・オフィス系	学校事務	¥1,375	¥1,355	21	1.5%	¥1,372	3	0.3%
事務・オフィス系	金融事務（銀行・証券）	¥1,431	¥1,438	-6	-0.4%	¥1,441	-10	-0.7%
事務・オフィス系	金融事務（生保・損保）	¥1,483	¥1,442	40	2.8%	¥1,478	5	0.3%
事務・オフィス系	経理・会計・財務	¥1,501	¥1,477	24	1.6%	¥1,492	9	0.6%
事務・オフィス系	広報・宣伝・IR	¥1,575	¥1,536	39	2.5%	¥1,565	10	0.6%
事務・オフィス系	事務的軽作業	¥1,368	¥1,366	1	0.1%	¥1,361	7	0.5%
事務・オフィス系	受付	¥1,422	¥1,381	41	2.9%	¥1,428	-6	-0.4%
事務・オフィス系	総務・人事・法務	¥1,493	¥1,472	21	1.5%	¥1,498	-5	-0.4%
事務・オフィス系	通訳・翻訳	¥2,007	¥1,698	309	18.2%	¥2,073	-66	-3.2%
事務・オフィス系	秘書	¥1,546	¥1,522	25	1.6%	¥1,533	14	0.9%
事務・オフィス系	貿易事務	¥1,555	¥1,516	38	2.5%	¥1,550	5	0.3%
事務・オフィス系 集計		¥1,463	¥1,423	39	2.8%	¥1,463	-1	-0.1%
販売・営業・飲食・サービス系	アパレル・ファッション・コスメ販売	¥1,484	¥1,486	-2	-0.1%	¥1,483	2	0.1%
販売・営業・飲食・サービス系	その他営業・サービス系	¥1,427	¥1,387	40	2.9%	¥1,404	23	1.7%
販売・営業・飲食・サービス系	その他販売	¥1,381	¥1,401	-21	-1.5%	¥1,394	-13	-1.0%
販売・営業・飲食・サービス系	テレマーケティング・テレアポインター	¥1,409	¥1,420	-11	-0.8%	¥1,438	-29	-2.0%
販売・営業・飲食・サービス系	営業・企画営業・ラウンダー	¥1,656	¥1,582	73	4.6%	¥1,651	5	0.3%
販売・営業・飲食・サービス系	営業アシスタント	¥1,502	¥1,515	-13	-0.9%	¥1,507	-4	-0.3%
販売・営業・飲食・サービス系	携帯・家電販売	¥1,481	¥1,497	-17	-1.1%	¥1,498	-17	-1.1%
販売・営業・飲食・サービス系	接客・ショールーム・カウンター	¥1,363	¥1,335	28	2.1%	¥1,343	20	1.5%
販売・営業・飲食・サービス系	旅行関連	¥1,470	¥1,382	88	6.4%	¥1,445	25	1.7%
販売・営業・飲食・サービス系 集計		¥1,467	¥1,446	21	1.5%	¥1,450	16	1.1%
WEB・クリエイター系	DTPオペレーター	¥1,489	¥1,470	20	1.3%	¥1,496	-6	-0.4%
WEB・クリエイター系	WEBディレクター	¥1,705	¥1,619	87	5.4%	¥1,738	-32	-1.9%
WEB・クリエイター系	WEBデザイナー	¥1,591	¥1,542	49	3.2%	¥1,579	12	0.7%
WEB・クリエイター系	WEB制作・編集	¥1,659	¥1,596	64	4.0%	¥1,561	98	6.3%
WEB・クリエイター系	インテリアコーディネーター	¥1,467	¥1,456	10	0.7%	¥1,400	67	4.8%
WEB・クリエイター系	グラフィックデザイナー・その他デザイナー	¥1,542	¥1,417	125	8.8%	¥1,374	168	12.2%
WEB・クリエイター系	その他WEB・クリエイター系	¥1,474	¥1,537	-62	-4.1%	¥1,498	-23	-1.6%
WEB・クリエイター系	映像・音響	¥1,501	¥1,448	52	3.6%	-	-	-
WEB・クリエイター系	制作・編集・校正・ライター	¥1,540	¥1,501	38	2.6%	¥1,472	68	4.6%
WEB・クリエイター系 集計		¥1,586	¥1,528	58	3.8%	¥1,560	26	1.7%



■職種別平均時給（東海）②：IT・エンジニア系、医療・介護・研究・教育系、工場・軽作業・物流・土木系

大カテゴリ	小職種	2026年1月	('25/1)			('25/12)		
		平均時給	平均時給	増減額	増減率	平均時給	増減額	増減率
IT・エンジニア系	CAD（建築・土木・設備）	¥1,650	¥1,624	25	1.6%	¥1,648	2	0.1%
IT・エンジニア系	CAD（電気・電子・機械）	¥1,879	¥1,801	78	4.3%	¥1,910	-30	-1.6%
IT・エンジニア系	OAインストラクター	¥1,458	¥1,558	-100	-6.4%	¥1,478	-21	-1.4%
IT・エンジニア系	SE・プログラマ（WEB・スマホ系）	¥2,289	¥2,162	127	5.9%	¥2,346	-57	-2.4%
IT・エンジニア系	SE・プログラマ（オープン系）	¥2,316	¥2,401	-85	-3.5%	¥2,275	41	1.8%
IT・エンジニア系	SE・プログラマ（制御系）	¥2,479	¥2,300	179	7.8%	¥2,508	-28	-1.1%
IT・エンジニア系	SE・プログラマ（汎用系）	¥2,479	¥2,308	171	7.4%	¥2,393	86	3.6%
IT・エンジニア系	その他IT・技術系	¥2,201	¥2,209	-8	-0.4%	¥2,159	42	1.9%
IT・エンジニア系	ネットワークエンジニア	¥2,383	¥2,326	58	2.5%	¥2,509	-126	-5.0%
IT・エンジニア系	フィールドエンジニア・サービスエンジニア	¥2,107	¥1,742	365	20.9%	¥1,983	123	6.2%
IT・エンジニア系	ヘルプデスク・ユーザーサポート	¥1,752	¥1,690	62	3.7%	¥1,818	-66	-3.6%
IT・エンジニア系	運用管理・保守	¥2,155	¥1,993	163	8.2%	¥2,077	78	3.8%
IT・エンジニア系	設計(建築・土木・設備)	¥2,099	¥1,985	115	5.8%	¥2,102	-3	-0.1%
IT・エンジニア系	設計(電気・電子・機械)	¥2,196	¥2,264	-68	-3.0%	¥2,141	55	2.6%
IT・エンジニア系	評価・テスト	¥1,909	¥2,056	-147	-7.2%	¥1,925	-16	-0.8%
IT・エンジニア系 集計		¥1,963	¥2,067	-104	-5.0%	¥1,986	-23	-1.2%
医療・介護・研究・教育系	インストラクター・講師・塾講師	¥1,575	¥1,735	-161	-9.3%	¥1,500	75	5.0%
医療・介護・研究・教育系	その他医療・介護・研究・教育系	¥1,392	¥1,324	68	5.1%	¥1,412	-20	-1.5%
医療・介護・研究・教育系	医療事務・調剤事務	¥1,370	¥1,352	18	1.3%	¥1,359	11	0.8%
医療・介護・研究・教育系	介護系	¥1,448	¥1,357	91	6.7%	¥1,446	2	0.2%
医療・介護・研究・教育系	看護系	¥1,896	¥1,849	46	2.5%	¥1,806	90	5.0%
医療・介護・研究・教育系	研究・開発・検査	¥1,690	¥1,605	85	5.3%	¥1,745	-55	-3.1%
医療・介護・研究・教育系	試験監督	¥1,300	-	-	-	¥1,270	30	2.4%
医療・介護・研究・教育系	歯科衛生士・歯科助手	¥1,277	¥1,440	-163	-11.3%	¥1,283	-6	-0.5%
医療・介護・研究・教育系	治験	¥1,800	¥1,350	450	33.3%	-	-	-
医療・介護・研究・教育系	保育系	¥1,495	¥1,429	66	4.7%	¥1,493	2	0.2%
医療・介護・研究・教育系	薬剤師・栄養士・管理栄養士・医療技術者	¥1,355	¥1,407	-52	-3.7%	¥1,299	56	4.3%
医療・介護・研究・教育系 集計		¥1,565	¥1,460	105	7.2%	¥1,535	30	1.9%
工場・軽作業・物流・土木系	その他工場・軽作業・物流・土木系	¥1,435	¥1,394	40	2.9%	¥1,447	-12	-0.8%
工場・軽作業・物流・土木系	ドライバー・配達・配送	¥1,483	¥1,460	23	1.6%	¥1,483	1	0.0%
工場・軽作業・物流・土木系	フォークリフト	¥1,490	¥1,435	55	3.8%	¥1,487	3	0.2%
工場・軽作業・物流・土木系	機械オペレーション	¥1,513	¥1,454	59	4.1%	¥1,499	14	0.9%
工場・軽作業・物流・土木系	軽作業（梱包・仕分け・検品）	¥1,359	¥1,330	29	2.2%	¥1,356	2	0.2%
工場・軽作業・物流・土木系	食品・飲料製造	¥1,306	¥1,275	31	2.5%	¥1,301	5	0.4%
工場・軽作業・物流・土木系	生産・品質管理	¥1,509	¥1,484	26	1.7%	¥1,526	-17	-1.1%
工場・軽作業・物流・土木系	製造（組立・加工）	¥1,471	¥1,441	30	2.1%	¥1,467	4	0.3%
工場・軽作業・物流・土木系	倉庫管理・入出荷	¥1,416	¥1,399	17	1.2%	¥1,411	5	0.3%
工場・軽作業・物流・土木系 集計		¥1,430	¥1,398	32	2.3%	¥1,427	3	0.2%
総計		¥1,493	¥1,459	34	2.3%	¥1,488	4	0.3%

■職種別平均時給（関西）①：事務・オフィスワーク系、販売・営業・サービス系、WEB・クリエイター系

大カテゴリ	小職種	2026年1月	('25/1)				('25/12)		
		平均時給	平均時給	増減額	増減率		平均時給	増減額	増減率
事務・オフィス系	OAオペレーター	¥1,790	¥1,556	234	15.0%		¥1,928	-139	-7.2%
事務・オフィス系	その他事務・オフィス系	¥1,583	¥1,523	60	3.9%		¥1,622	-39	-2.4%
事務・オフィス系	データ入力	¥1,454	¥1,321	133	10.0%		¥1,449	5	0.3%
事務・オフィス系	テレフォンオペレーター	¥1,519	¥1,462	57	3.9%		¥1,524	-5	-0.3%
事務・オフィス系	マーケティング・企画	¥1,770	¥1,606	164	10.2%		¥1,669	100	6.0%
事務・オフィス系	一般事務	¥1,458	¥1,425	33	2.3%		¥1,455	3	0.2%
事務・オフィス系	営業事務	¥1,509	¥1,469	40	2.7%		¥1,513	-3	-0.2%
事務・オフィス系	英文事務	¥1,614	¥1,415	199	14.1%		¥1,641	-27	-1.6%
事務・オフィス系	学校事務	¥1,368	¥1,289	79	6.1%		¥1,348	20	1.5%
事務・オフィス系	金融事務（銀行・証券）	¥1,493	¥1,467	26	1.8%		¥1,481	12	0.8%
事務・オフィス系	金融事務（生保・損保）	¥1,574	¥1,529	45	2.9%		¥1,554	20	1.3%
事務・オフィス系	経理・会計・財務	¥1,512	¥1,482	30	2.0%		¥1,502	10	0.7%
事務・オフィス系	広報・宣伝・IR	¥1,530	¥1,546	-16	-1.1%		¥1,535	-5	-0.3%
事務・オフィス系	事務的軽作業	¥1,409	¥1,396	13	1.0%		¥1,405	4	0.3%
事務・オフィス系	受付	¥1,434	¥1,411	23	1.6%		¥1,432	2	0.1%
事務・オフィス系	総務・人事・法務	¥1,523	¥1,477	46	3.1%		¥1,521	2	0.1%
事務・オフィス系	通訳・翻訳	¥1,842	¥1,745	97	5.6%		¥1,802	40	2.2%
事務・オフィス系	秘書	¥1,567	¥1,514	53	3.5%		¥1,569	-2	-0.1%
事務・オフィス系	貿易事務	¥1,569	¥1,518	51	3.4%		¥1,572	-3	-0.2%
事務・オフィス系 集計		¥1,483	¥1,434	49	3.4%		¥1,480	3	0.2%
販売・営業・飲食・サービス系	アパレル・ファッション・コスメ販売	¥1,445	¥1,529	-84	-5.5%		¥1,492	-47	-3.1%
販売・営業・飲食・サービス系	その他営業・サービス系	¥1,500	¥1,432	68	4.7%		¥1,482	18	1.2%
販売・営業・飲食・サービス系	その他販売	¥1,405	¥1,401	4	0.3%		¥1,399	6	0.4%
販売・営業・飲食・サービス系	テレマーケティング・テレアポインター	¥1,512	¥1,555	-43	-2.8%		¥1,536	-24	-1.5%
販売・営業・飲食・サービス系	営業・企画営業・ラウンダー	¥1,656	¥1,672	-16	-1.0%		¥1,630	26	1.6%
販売・営業・飲食・サービス系	営業アシスタント	¥1,603	¥1,557	46	2.9%		¥1,597	6	0.3%
販売・営業・飲食・サービス系	携帯・家電販売	¥1,545	¥1,382	163	11.8%		¥1,533	12	0.8%
販売・営業・飲食・サービス系	接客・ショールーム・カウンター	¥1,433	¥1,397	36	2.6%		¥1,405	28	2.0%
販売・営業・飲食・サービス系	旅行関連	¥1,511	¥1,496	15	1.0%		¥1,531	-19	-1.2%
販売・営業・飲食・サービス系 集計		¥1,477	¥1,501	-24	-1.6%		¥1,487	-10	-0.7%
WEB・クリエイター系	DTPオペレーター	¥1,490	¥1,442	48	3.3%		¥1,488	2	0.1%
WEB・クリエイター系	WEBディレクター	¥1,930	¥1,973	-43	-2.2%		¥1,902	28	1.5%
WEB・クリエイター系	WEBデザイナー	¥1,595	¥1,588	7	0.4%		¥1,571	24	1.5%
WEB・クリエイター系	WEB制作・編集	¥1,769	¥1,664	105	6.3%		¥1,723	46	2.7%
WEB・クリエイター系	インテリアコーディネーター	¥1,481	¥1,626	-145	-8.9%		¥1,550	-69	-4.4%
WEB・クリエイター系	グラフィックデザイナー・その他デザイナー	¥1,581	¥1,534	47	3.0%		¥1,556	25	1.6%
WEB・クリエイター系	その他WEB・クリエイター系	¥2,024	¥1,891	133	7.0%		¥2,052	-28	-1.4%
WEB・クリエイター系	映像・音響	¥2,061	¥1,516	545	35.9%		¥1,934	-	6.6%
WEB・クリエイター系	制作・編集・校正・ライター	¥1,498	¥1,497	1	0.0%		¥1,503	-6	-0.4%
WEB・クリエイター系 集計		¥1,614	¥1,546	68	4.4%		¥1,589	25	1.6%

■職種別平均時給（関西）②：IT・エンジニア系、医療・介護・研究・教育系、工場・軽作業・物流・土木系

大カテゴリ	小職種	2026年1月	('25/1)		('25/12)			
		平均時給	平均時給	増減額	増減率	平均時給	増減額	増減率
IT・エンジニア系	CAD（建築・土木・設備）	¥1,716	¥1,721	-6	-0.3%	¥1,695	20	1.2%
IT・エンジニア系	CAD（電気・電子・機械）	¥1,801	¥1,769	32	1.8%	¥1,765	36	2.1%
IT・エンジニア系	OAインストラクター	¥1,599	¥1,538	61	4.0%	¥1,620	-21	-1.3%
IT・エンジニア系	SE・プログラマ（WEB・スマホ系）	¥2,463	¥2,397	66	2.8%	¥2,477	-14	-0.6%
IT・エンジニア系	SE・プログラマ（オープン系）	¥2,488	¥2,373	115	4.9%	¥2,475	12	0.5%
IT・エンジニア系	SE・プログラマ（制御系）	¥2,450	¥2,528	-78	-3.1%	¥2,425	25	1.0%
IT・エンジニア系	SE・プログラマ（汎用系）	¥2,885	¥2,453	431	17.6%	¥2,829	55	2.0%
IT・エンジニア系	その他IT・技術系	¥2,402	¥2,215	187	8.4%	¥2,404	-2	-0.1%
IT・エンジニア系	ネットワークエンジニア	¥2,625	¥2,534	91	3.6%	¥2,645	-20	-0.8%
IT・エンジニア系	フィールドエンジニア・サービスエンジニア	¥1,849	¥1,835	14	0.8%	¥1,873	-24	-1.3%
IT・エンジニア系	ヘルプデスク・ユーザーサポート	¥1,802	¥1,740	62	3.6%	¥1,802	0	0.0%
IT・エンジニア系	運用管理・保守	¥2,163	¥2,237	-73	-3.3%	¥2,167	-3	-0.1%
IT・エンジニア系	設計（建築・土木・設備）	¥1,963	¥2,045	-82	-4.0%	¥2,063	-100	-4.8%
IT・エンジニア系	設計（電気・電子・機械）	¥2,287	¥2,139	147	6.9%	¥2,325	-38	-1.6%
IT・エンジニア系	評価・テスト	¥1,920	¥1,975	-55	-2.8%	¥1,963	-43	-2.2%
IT・エンジニア系 集計		¥2,042	¥2,060	-18	-0.9%	¥2,090	-48	-2.3%
医療・介護・研究・教育系	インストラクター・講師・塾講師	¥1,535	¥1,738	-203	-11.7%	¥1,628	-93	-5.7%
医療・介護・研究・教育系	その他医療・介護・研究・教育系	¥1,425	¥1,320	105	7.9%	¥1,434	-9	-0.6%
医療・介護・研究・教育系	医療事務・調剤事務	¥1,365	¥1,328	37	2.8%	¥1,374	-9	-0.6%
医療・介護・研究・教育系	介護系	¥1,483	¥1,390	93	6.7%	¥1,485	-2	-0.1%
医療・介護・研究・教育系	看護系	¥2,081	¥2,031	49	2.4%	¥1,995	86	4.3%
医療・介護・研究・教育系	研究・開発・検査	¥1,739	¥1,652	87	5.3%	¥1,740	-1	0.0%
医療・介護・研究・教育系	試験監督	¥1,464	¥1,225	239	19.5%	-	-	-
医療・介護・研究・教育系	歯科衛生士・歯科助手	¥1,260	¥2,049	-789	-38.5%	¥1,260	0	0.0%
医療・介護・研究・教育系	治験	¥1,982	¥1,965	18	0.9%	¥2,200	-218	-9.9%
医療・介護・研究・教育系	保育系	¥1,586	¥1,569	16	1.0%	¥1,606	-20	-1.2%
医療・介護・研究・教育系	薬剤師・栄養士・管理栄養士・医療技術者	¥1,511	¥1,788	-277	-15.5%	¥1,640	-129	-7.9%
医療・介護・研究・教育系 集計		¥1,618	¥1,522	97	6.4%	¥1,594	25	1.5%
工場・軽作業・物流・土木系	その他工場・軽作業・物流・土木系	¥1,426	¥1,405	21	1.5%	¥1,452	-26	-1.8%
工場・軽作業・物流・土木系	ドライバー・配達・配送	¥1,455	¥1,362	93	6.8%	¥1,451	4	0.3%
工場・軽作業・物流・土木系	フォークリフト	¥1,497	¥1,435	62	4.3%	¥1,498	-1	0.0%
工場・軽作業・物流・土木系	機械オペレーション	¥1,476	¥1,401	75	5.3%	¥1,471	5	0.3%
工場・軽作業・物流・土木系	軽作業（梱包・仕分け・検品）	¥1,328	¥1,294	33	2.6%	¥1,325	2	0.2%
工場・軽作業・物流・土木系	食品・飲料製造	¥1,335	¥1,293	42	3.2%	¥1,334	1	0.0%
工場・軽作業・物流・土木系	生産・品質管理	¥1,536	¥1,574	-38	-2.4%	¥1,648	-113	-6.8%
工場・軽作業・物流・土木系	製造（組立・加工）	¥1,458	¥1,406	51	3.6%	¥1,475	-17	-1.2%
工場・軽作業・物流・土木系	倉庫管理・入出荷	¥1,401	¥1,371	30	2.2%	¥1,399	2	0.2%
工場・軽作業・物流・土木系 集計		¥1,400	¥1,363	38	2.8%	¥1,398	3	0.2%
総計		¥1,533	¥1,502	31	2.0%	¥1,532	1	0.1%