

## 2024年1月度派遣求人 3大都市圏の平均時給は1,565円

ディップ株式会社（以下「当社」）は、2024年1月度 3大都市圏の派遣時給データを発表しました。本調査は、社員・派遣・パートの求人情報サイト「はたらこねっと」に掲載された派遣・紹介予定派遣の求人広告データをもとに集計したものです。

大カテゴリ	3エリア計					関東					東海					関西				
	平均時給	前年比	前年増加率	前月比	前月増加率	平均時給	前年比	前年増加率	前月比	前月増加率	平均時給	前年比	前年増加率	前月比	前月増加率	平均時給	前年比	前年増加率	前月比	前月増加率
事務・オフィス系	¥1,556	¥31	2.0%	¥22	1.4%	¥1,632	¥17	1.1%	¥16	1.0%	¥1,385	¥26	1.9%	¥-1	-0.1%	¥1,409	¥21	1.5%	¥-2	-0.1%
販売・営業・飲食・サービス系	¥1,494	¥45	3.1%	¥-2	-0.1%	¥1,531	¥45	3.0%	¥-8	-0.5%	¥1,377	¥-16	-1.1%	¥1	0.1%	¥1,465	¥31	2.2%	¥5	0.3%
WEB・クリエイター系	¥1,815	¥-3	-0.2%	¥-6	-0.3%	¥1,898	¥-9	-0.5%	¥-14	-0.7%	¥1,489	¥-7	-0.5%	¥15	1.0%	¥1,559	¥21	1.4%	¥-2	-0.1%
IT・エンジニア系	¥2,340	¥88	3.9%	¥-3	-0.1%	¥2,462	¥85	3.6%	¥2	0.1%	¥2,041	¥148	7.8%	¥11	0.5%	¥2,089	¥101	5.1%	¥10	0.5%
医療・介護・研究・教育系	¥1,507	¥3	0.2%	¥-4	-0.3%	¥1,549	¥-30	-1.9%	¥-15	-1.0%	¥1,391	¥5	0.4%	¥30	2.2%	¥1,462	¥62	4.4%	¥19	1.3%
工場・軽作業・物流・土木系	¥1,346	¥18	1.4%	¥-3	-0.2%	¥1,349	¥9	0.7%	¥-2	-0.1%	¥1,354	¥27	2.0%	¥-4	-0.3%	¥1,329	¥22	1.7%	¥1	0.1%
総計	¥1,565	¥13	0.8%	¥0	0.0%	¥1,640	¥-10	-0.6%	¥-8	-0.5%	¥1,401	¥18	1.3%	¥5	0.4%	¥1,469	¥35	2.4%	¥6	0.4%

1月の派遣平均時給は1,565円（前年比13円増、前月比±0円）となりました。また派遣・紹介予定派遣の求人数は約173,000件となり、前年比10.6%減、前月比12.4%増となりました。

「はたらこねっと」: <https://www.hatarako.net>

### ■ 概要

#### 【エリア別】東海エリア・関西エリアは前年比プラス

各エリアの平均時給について、関東エリアは1,640円（前年比10円減、前月比8円減）、東海エリアは1,401円（前年比18円増、前月比5円増）、関西エリアは1,469円（前年比35円増、前月比6円増）となりました。

#### 【職種別】5職種が前年比プラス

5つの大カテゴリで前年を上回りました。職種別の平均時給について、「事務・オフィス系」は1,556円（前年比31円増、前月22円増）、「販売・営業・飲食・サービス系」は1,494円（前年45円増、前月2円減）、「WEB・クリエイター系」は1,815円（前年比3円減、前月比6円減）、「IT・エンジニア系」は2,340円（前年比88円増、前月比3円減）、「医療・介護・研究・教育系」は1,507円（前年比3円増、前月比4円減）、「工場・軽作業・物流・土木系」は1,346円（前年比18円増、前月比3円減）となりました。

### ■ 調査概要

#### 集計対象

当社が運営する社員・派遣・パートの求人サイト「はたらこねっと」に掲載された求人情報より、雇用形態「一般派遣」「紹介予定派遣」を抽出し、募集時の平均時給を集計いたしました。サンプル数が10件以下未満のものは“-”表記となっております。

#### 対象エリア

（関東）東京都、神奈川県、埼玉県、千葉県、茨城県、群馬県、栃木県、山梨県

（東海）愛知県、岐阜県、三重県、静岡県

（関西）大阪府、兵庫県、京都府、滋賀県、奈良県、和歌山県

## 集計対象職種

### ・事務・オフィス系

↳一般事務、営業事務、データ入力、テレフォンオペレーター、英文事務、金融事務、経理・会計・財務、総務・人事・法務、秘書、貿易事務など

### ・販売・営業・サービス系

↳アパレル販売、携帯・家電販売、テレマーケティング・テレアポインター、営業・ラウンダー、接客・ショールームカウンター、旅行関連など

### ・WEB・クリエイター系

↳DTPオペレーター、WEBディレクター、WEBデザイナー、制作、映像・音響、制作・編集・校正・ライターなど

### ・IT・エンジニア系

↳CAD、SE・プログラマ、ネットワークエンジニア、ヘルプデスク、運用管理・保守、設計、評価・テストなど

### ・医療・介護・研究・教育系

↳介護系、看護系、保育系、医療事務、研究・開発・検査、薬剤師・栄養士など

### ・工場・軽作業・物流・土木系

↳ドライバー、軽作業、食品製造、製造（組立・加工）など

## 「はたらこねっと」概要

「はたらこねっと」は、日本最大級の社員・派遣・パートの求人情報サイトです。幅広い「雇用形態」・「勤務地」・「職種」・「こだわり」など、充実した検索条件からお仕事を探す事ができます。

「はたらこねっと」：<https://www.hatarako.net>

## 当社概要

労働市場における諸課題を解決し、誰もが働く喜びと幸せを感じられる社会の実現を目指す“Labor force solution company”をビジョンに掲げ、人材サービス事業とDX事業を運営しています。企業理念「私たちdipは夢とアイデアと情熱で社会を改善する存在となる」のもと、事業活動を通じて持続可能な社会の実現に貢献してまいります。

社名：ディップ株式会社（dip Corporation）

代表者：富田 英揮（代表取締役社長 兼CEO）

本社：東京都港区六本木3-2-1 六本木グランドタワー31F

電話：03-5114-1177（代表）

設立：1997年3月

資本金：1,085百万円（2023年2月末現在）

従業員数：2,925名（2023年4月1日現在の正社員）※契約・アルバイト・派遣社員除く

事業内容：求人情報サイト「バイトル」「バイトルNEXT」「バイトルPRO」「はたらこねっと」、転職支援サービス「ナースではたらこ」「介護ではたらこ」の運営、DXサービス「コボット」の開発・提供、他

上場証券取引所：東京証券取引所（プライム市場）

売上高：493億円（2023年2月期）

URL：<https://www.dip-net.co.jp/>

### 本件に関するお問い合わせ先

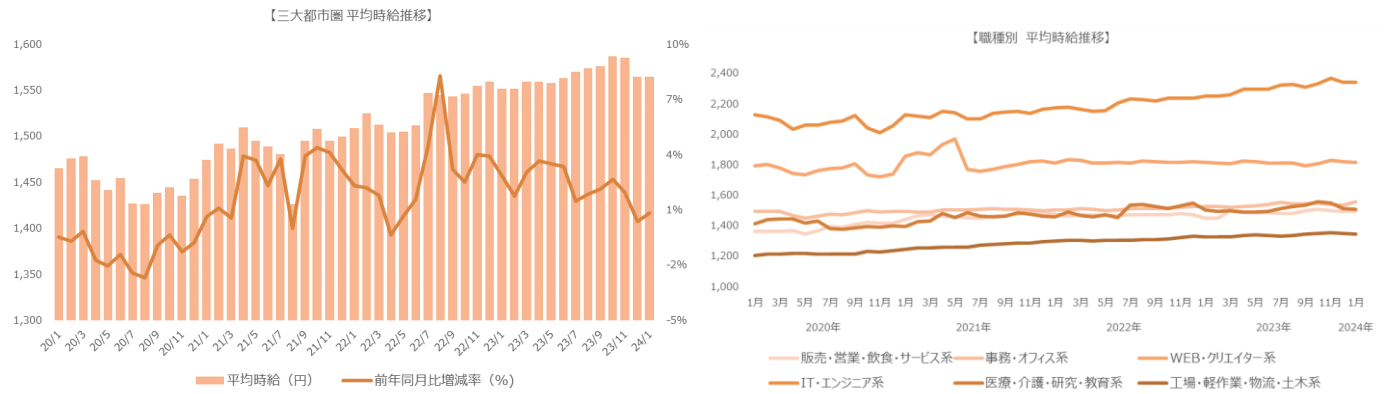
ディップ株式会社 広報担当

TEL：03-6628-4070

お問合せフォーム：<https://campaign.jp/dip/contact>

# 1. 三大都市圏 募集平均時給調査

## ■平均時給推移（三大都市圏 ※関東、東海、関西）



## ■職種別平均時給①（三大都市圏）：事務・オフィスワーク系、販売・営業・サービス系、WEB・クリエイター系

大カテゴリ	小職種	2024年1月		('23/1)		('23/12)		
		平均時給	平均時給	増減額	増減率	平均時給	増減額	増減率
事務・オフィス系	OAオペレーター	¥2,043	¥1,813	230	12.7%	¥2,003	40	2.0%
事務・オフィス系	その他事務・オフィス系	¥1,476	¥1,465	11	0.8%	¥1,538	-62	-4.0%
事務・オフィス系	データ入力	¥1,479	¥1,445	34	2.4%	¥1,467	12	0.8%
事務・オフィス系	テレフォンオペレーター	¥1,552	¥1,512	40	2.6%	¥1,547	5	0.3%
事務・オフィス系	マーケティング・企画	¥1,862	¥1,933	-71	-3.7%	¥1,839	23	1.3%
事務・オフィス系	一般事務	¥1,505	¥1,490	15	1.0%	¥1,480	25	1.7%
事務・オフィス系	営業事務	¥1,591	¥1,546	45	2.9%	¥1,571	20	1.3%
事務・オフィス系	英文事務	¥1,793	¥1,753	40	2.3%	¥1,791	2	0.1%
事務・オフィス系	学校事務	¥1,451	¥1,406	45	3.2%	¥1,423	28	2.0%
事務・オフィス系	金融事務（銀行・証券）	¥1,529	¥1,495	34	2.3%	¥1,517	12	0.8%
事務・オフィス系	金融事務（生保・損保）	¥1,580	¥1,522	58	3.8%	¥1,570	10	0.6%
事務・オフィス系	経理・会計・財務	¥1,667	¥1,616	51	3.2%	¥1,639	28	1.7%
事務・オフィス系	広報・宣伝・IR	¥1,756	¥1,720	36	2.1%	¥1,725	31	1.8%
事務・オフィス系	事務的軽作業	¥1,422	¥1,426	-4	-0.3%	¥1,419	3	0.2%
事務・オフィス系	受付	¥1,487	¥1,411	76	5.4%	¥1,459	28	1.9%
事務・オフィス系	総務・人事・法務	¥1,676	¥1,627	49	3.0%	¥1,655	21	1.3%
事務・オフィス系	通訳・翻訳	¥2,073	¥1,922	151	7.9%	¥2,084	-11	-0.5%
事務・オフィス系	秘書	¥1,735	¥1,696	39	2.3%	¥1,714	21	1.2%
事務・オフィス系	貿易事務	¥1,659	¥1,620	39	2.4%	¥1,634	25	1.5%
<b>事務・オフィス系 集計</b>		<b>¥1,556</b>	<b>¥1,525</b>	<b>31</b>	<b>2.0%</b>	<b>¥1,534</b>	<b>22</b>	<b>1.4%</b>
販売・営業・飲食・サービス系	アパレル・ファッション・コスメ販売	¥1,508	¥1,460	48	3.3%	¥1,523	-15	-1.0%
販売・営業・飲食・サービス系	その他営業・サービス系	¥1,422	¥1,404	18	1.3%	¥1,415	7	0.5%
販売・営業・飲食・サービス系	その他販売	¥1,443	¥1,389	54	3.9%	¥1,442	1	0.1%
販売・営業・飲食・サービス系	テレマーケティング・テレアポインター	¥1,539	¥1,459	80	5.5%	¥1,531	8	0.5%
販売・営業・飲食・サービス系	営業・企画営業・ラウンダー	¥1,707	¥1,716	-9	-0.5%	¥1,698	9	0.5%
販売・営業・飲食・サービス系	営業アシスタント	¥1,505	¥1,525	-20	-1.3%	¥1,593	-88	-5.5%
販売・営業・飲食・サービス系	携帯・家電販売	¥1,453	¥1,461	-8	-0.5%	¥1,464	-11	-0.8%
販売・営業・飲食・サービス系	接客・ショールーム・カウンター	¥1,421	¥1,407	14	1.0%	¥1,425	-4	-0.3%
販売・営業・飲食・サービス系	旅行関連	¥1,552	¥1,453	99	6.8%	¥1,518	34	2.2%
<b>販売・営業・飲食・サービス系 集計</b>		<b>¥1,494</b>	<b>¥1,449</b>	<b>45</b>	<b>3.1%</b>	<b>¥1,496</b>	<b>-2</b>	<b>-0.1%</b>
WEB・クリエイター系	DTPオペレーター	¥1,615	¥1,582	33	2.1%	¥1,615	0	0.0%
WEB・クリエイター系	WEBディレクター	¥2,116	¥2,161	-45	-2.1%	¥2,154	-38	-1.8%
WEB・クリエイター系	WEBデザイナー	¥1,876	¥1,977	-101	-5.1%	¥1,842	34	1.8%
WEB・クリエイター系	WEB制作・編集	¥1,902	¥1,896	6	0.3%	¥1,904	-2	-0.1%
WEB・クリエイター系	インテリアコーディネーター	¥1,567	¥1,554	13	0.8%	¥1,545	22	1.4%
WEB・クリエイター系	グラフィックデザイナー・その他デザイナー	¥1,799	¥1,695	104	6.1%	¥1,791	8	0.4%
WEB・クリエイター系	その他WEB・クリエイター系	¥1,810	¥1,720	90	5.2%	¥1,915	-105	-5.5%
WEB・クリエイター系	映像・音響	¥2,151	¥1,812	339	18.7%	¥2,135	16	0.7%
WEB・クリエイター系	制作・編集・校正・ライター	¥1,695	¥1,691	4	0.2%	¥1,695	0	0.0%
<b>WEB・クリエイター系 集計</b>		<b>¥1,815</b>	<b>¥1,818</b>	<b>-3</b>	<b>-0.2%</b>	<b>¥1,821</b>	<b>-6</b>	<b>-0.3%</b>

■職種別平均時給②（三大都市圏）：IT・エンジニア系、医療・介護・研究・教育系、工場・軽作業・物流・土木系

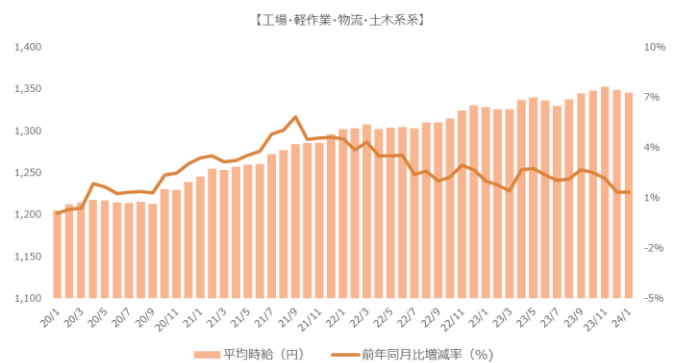
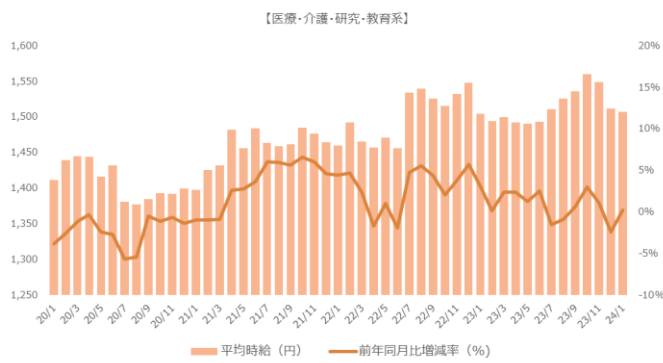
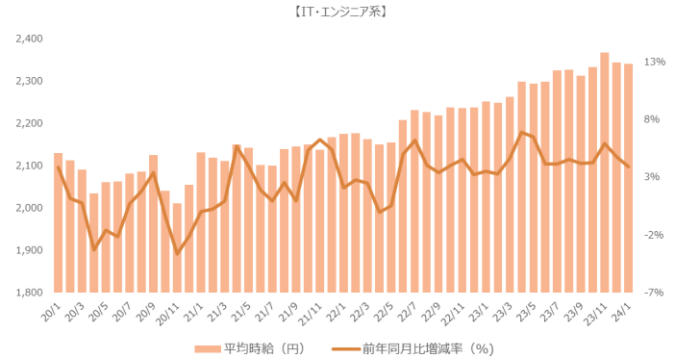
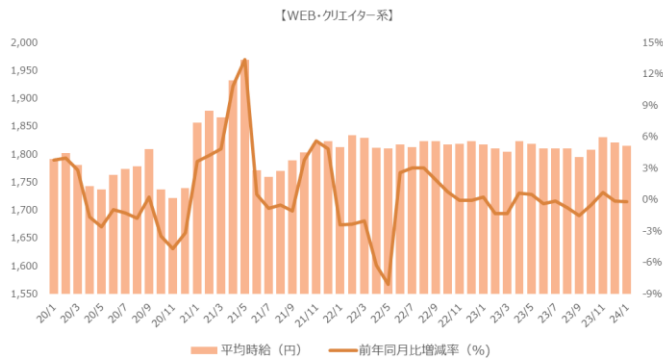
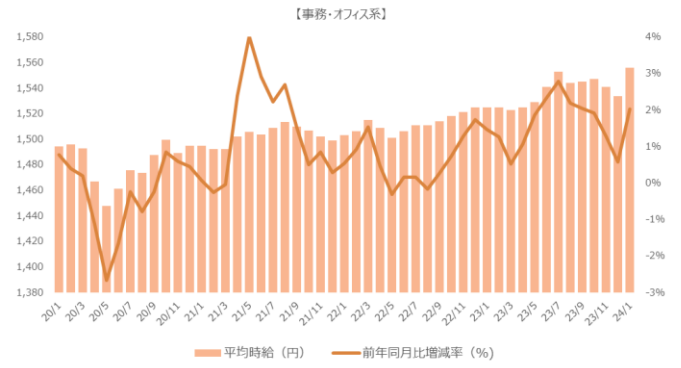
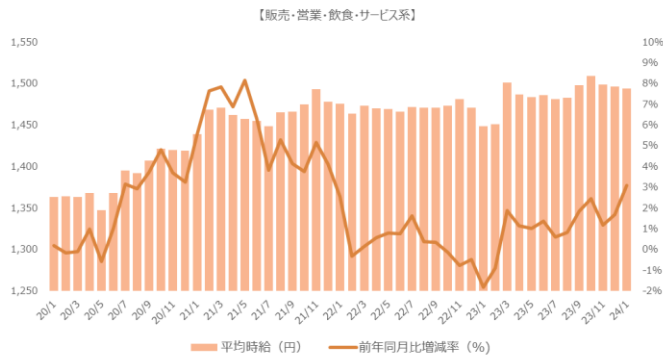
大カテゴリ	小職種	2024年1月 平均時給	('23/1)			('23/12)		
			平均時給	増減額	増減率	平均時給	増減額	増減率
IT・エンジニア系	CAD（建築・土木・設備）	¥1,815	¥1,767	48	2.7%	¥1,813	2	0.1%
IT・エンジニア系	CAD（電気・電子・機械）	¥1,824	¥1,730	94	5.4%	¥1,814	10	0.6%
IT・エンジニア系	OAインストラクター	¥1,751	¥1,763	-12	-0.7%	¥1,758	-7	-0.4%
IT・エンジニア系	SE・プログラマ（WEB・スマホ系）	¥2,659	¥2,445	214	8.8%	¥2,616	43	1.6%
IT・エンジニア系	SE・プログラマ（オープン系）	¥2,668	¥2,629	39	1.5%	¥2,679	-11	-0.4%
IT・エンジニア系	SE・プログラマ（制御系）	¥2,640	¥2,513	127	5.1%	¥2,573	67	2.6%
IT・エンジニア系	SE・プログラマ（汎用系）	¥2,563	¥2,441	122	5.0%	¥2,555	8	0.3%
IT・エンジニア系	その他IT・技術系	¥2,537	¥2,367	170	7.2%	¥2,547	-10	-0.4%
IT・エンジニア系	ネットワークエンジニア	¥2,831	¥2,746	85	3.1%	¥2,815	16	0.6%
IT・エンジニア系	フィールドエンジニア・サービスエンジニア	¥2,009	¥1,988	21	1.1%	¥2,042	-33	-1.6%
IT・エンジニア系	ヘルプデスク・ユーザーサポート	¥1,953	¥1,885	68	3.6%	¥1,962	-9	-0.5%
IT・エンジニア系	運用管理・保守	¥2,371	¥2,337	34	1.5%	¥2,376	-5	-0.2%
IT・エンジニア系	設計(建築・土木・設備)	¥2,092	¥1,938	154	7.9%	¥2,127	-35	-1.6%
IT・エンジニア系	設計(電気・電子・機械)	¥2,383	¥2,276	107	4.7%	¥2,376	7	0.3%
IT・エンジニア系	評価・テスト	¥2,156	¥2,043	113	5.5%	¥2,151	5	0.2%
IT・エンジニア系 集計		¥2,340	¥2,252	88	3.9%	¥2,343	-3	-0.1%
医療・介護・研究・教育系	インストラクター・講師・塾講師	¥1,539	¥1,627	-88	-5.4%	¥1,655	-116	-7.0%
医療・介護・研究・教育系	その他医療・介護・研究・教育系	¥1,342	¥1,447	-105	-7.3%	¥1,339	3	0.2%
医療・介護・研究・教育系	医療事務・調剤事務	¥1,311	¥1,345	-34	-2.5%	¥1,340	-29	-2.2%
医療・介護・研究・教育系	介護系	¥1,434	¥1,448	-14	-1.0%	¥1,447	-13	-0.9%
医療・介護・研究・教育系	看護系	¥1,838	¥1,860	-22	-1.2%	¥1,760	78	4.4%
医療・介護・研究・教育系	研究・開発・検査	¥1,638	¥1,558	80	5.1%	¥1,652	-14	-0.8%
医療・介護・研究・教育系	試験監督	¥1,381	¥1,358	23	1.7%	¥1,288	93	7.2%
医療・介護・研究・教育系	歯科衛生士・歯科助手	¥1,403	¥1,450	-47	-3.2%	¥1,402	1	0.1%
医療・介護・研究・教育系	治験	¥2,102	¥2,353	-251	-10.7%	¥2,185	-83	-3.8%
医療・介護・研究・教育系	保育系	¥1,547	¥1,402	145	10.3%	¥1,558	-11	-0.7%
医療・介護・研究・教育系	薬剤師・栄養士・管理栄養士・医療技術者	¥1,627	¥1,472	155	10.5%	¥1,674	-47	-2.8%
医療・介護・研究・教育系 集計		¥1,507	¥1,504	3	0.2%	¥1,511	-4	-0.3%
工場・軽作業・物流・土木系	その他工場・軽作業・物流・土木系	¥1,394	¥1,360	34	2.5%	¥1,392	2	0.1%
工場・軽作業・物流・土木系	ドライバー・配達・配送	¥1,423	¥1,392	31	2.2%	¥1,430	-7	-0.5%
工場・軽作業・物流・土木系	フォークリフト	¥1,442	¥1,418	24	1.7%	¥1,443	-1	-0.1%
工場・軽作業・物流・土木系	機械オペレーション	¥1,399	¥1,393	6	0.4%	¥1,402	-3	-0.2%
工場・軽作業・物流・土木系	軽作業（梱包・仕分け・検品）	¥1,288	¥1,268	20	1.6%	¥1,293	-5	-0.4%
工場・軽作業・物流・土木系	食品・飲料製造	¥1,278	¥1,254	24	1.9%	¥1,268	10	0.8%
工場・軽作業・物流・土木系	生産・品質管理	¥1,613	¥1,441	172	11.9%	¥1,621	-8	-0.5%
工場・軽作業・物流・土木系	製造（組立・加工）	¥1,381	¥1,368	13	1.0%	¥1,381	0	0.0%
工場・軽作業・物流・土木系	倉庫管理・入出荷	¥1,326	¥1,340	-14	-1.0%	¥1,356	-30	-2.2%
工場・軽作業・物流・土木系 集計		¥1,346	¥1,328	18	1.4%	¥1,349	-3	-0.2%
総計		¥1,565	¥1,552	13	0.8%	¥1,565	0	0.0%

■大職種別平均求人件数（2024年1月）

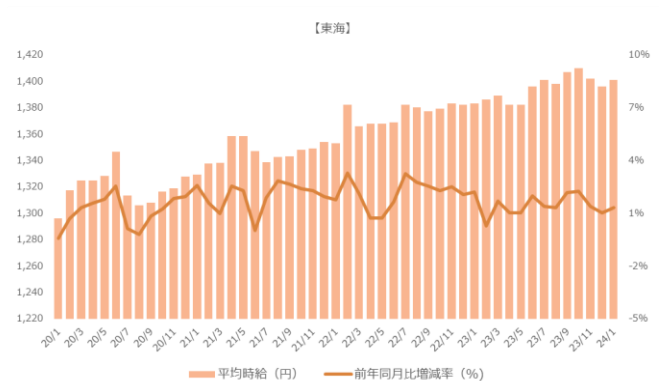
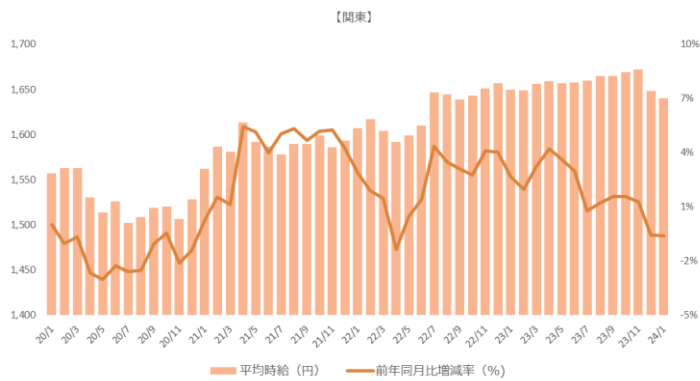
大職種	三大都市圏						
	平均時給	前年比	前年増加率	前月比	前月増加率	案件数	案件数比率
事務・オフィス系	¥1,556	¥31	2.0%	¥22	1.4%		42%
販売・営業・飲食・サービス系	¥1,494	¥45	3.1%	¥-2	-0.1%		4%
WEB・クリエイター系	¥1,815	¥-3	-0.2%	¥-6	-0.3%		1%
IT・エンジニア系	¥2,340	¥88	3.9%	¥-3	-0.1%		6%
医療・介護・研究・教育系	¥1,507	¥3	0.2%	¥-4	-0.3%		31%
工場・軽作業・物流・土木系	¥1,346	¥18	1.4%	¥-3	-0.2%		16%
総計	¥1,565	¥13	0.8%	¥0	0.0%		100%

## 2. 三大都市圏 職種・エリア別 募集平均時給調査

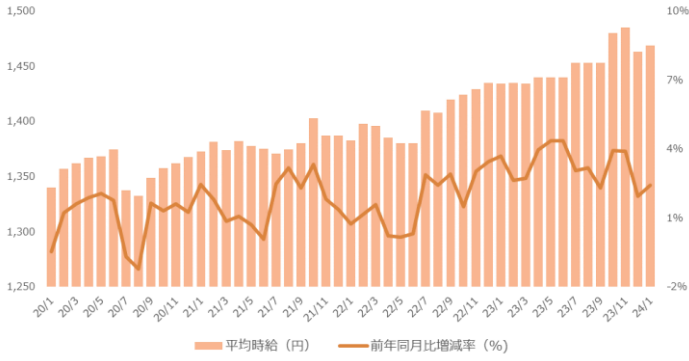
### ■ 職種大カテゴリー別 平均時給推移（三大都市圏）



### ■ エリア別 平均時給推移（三大都市圏）



【関西】



■職種別平均時給（関東）①：事務・オフィスワーク系、販売・営業・サービス系、WEB・クリエイター系

大カテゴリ	小職種	2024年1月 平均時給	('23/1)			('23/12)		
			平均時給	増減額	増減率	平均時給	増減額	増減率
事務・オフィス系	OAオペレーター	¥2,182	¥1,838	344	18.7%	¥2,147	35	1.6%
事務・オフィス系	その他事務・オフィス系	¥1,527	¥1,525	2	0.1%	¥1,598	-71	-4.4%
事務・オフィス系	データ入力	¥1,554	¥1,514	40	2.6%	¥1,538	16	1.0%
事務・オフィス系	テレフォンオペレーター	¥1,603	¥1,573	30	1.9%	¥1,600	3	0.2%
事務・オフィス系	マーケティング・企画	¥1,899	¥1,968	-69	-3.5%	¥1,888	11	0.6%
事務・オフィス系	一般事務	¥1,575	¥1,579	-4	-0.3%	¥1,552	23	1.5%
事務・オフィス系	営業事務	¥1,674	¥1,641	33	2.0%	¥1,668	6	0.4%
事務・オフィス系	英文事務	¥1,853	¥1,865	-12	-0.6%	¥1,875	-22	-1.2%
事務・オフィス系	学校事務	¥1,543	¥1,518	25	1.6%	¥1,530	13	0.8%
事務・オフィス系	金融事務（銀行・証券）	¥1,588	¥1,568	20	1.3%	¥1,607	-19	-1.2%
事務・オフィス系	金融事務（生保・損保）	¥1,664	¥1,606	58	3.6%	¥1,664	0	0.0%
事務・オフィス系	経理・会計・財務	¥1,743	¥1,708	35	2.0%	¥1,735	8	0.5%
事務・オフィス系	広報・宣伝・IR	¥1,795	¥1,794	1	0.1%	¥1,803	-8	-0.4%
事務・オフィス系	事務的軽作業	¥1,456	¥1,472	-16	-1.1%	¥1,451	5	0.3%
事務・オフィス系	受付	¥1,552	¥1,473	79	5.4%	¥1,532	20	1.3%
事務・オフィス系	総務・人事・法務	¥1,733	¥1,711	22	1.3%	¥1,732	1	0.1%
事務・オフィス系	通訳・翻訳	¥2,187	¥2,045	142	6.9%	¥2,214	-27	-1.2%
事務・オフィス系	秘書	¥1,795	¥1,764	31	1.8%	¥1,791	4	0.2%
事務・オフィス系	貿易事務	¥1,757	¥1,729	28	1.6%	¥1,750	7	0.4%
<b>事務・オフィス系 集計</b>		<b>¥1,632</b>	<b>¥1,615</b>	<b>17</b>	<b>1.1%</b>	<b>¥1,616</b>	<b>16</b>	<b>1.0%</b>
販売・営業・飲食・サービス系	アパレル・ファッション・コスメ販売	¥1,516	¥1,480	36	2.4%	¥1,535	-19	-1.2%
販売・営業・飲食・サービス系	その他営業・サービス系	¥1,468	¥1,425	43	3.0%	¥1,476	-8	-0.5%
販売・営業・飲食・サービス系	その他販売	¥1,477	¥1,414	63	4.5%	¥1,478	-1	-0.1%
販売・営業・飲食・サービス系	テレマーケティング・テレアポインター	¥1,574	¥1,502	72	4.8%	¥1,557	17	1.1%
販売・営業・飲食・サービス系	営業・企画営業・ラウンダー	¥1,787	¥1,811	-24	-1.3%	¥1,781	6	0.3%
販売・営業・飲食・サービス系	営業アシスタント	¥1,778	¥1,623	155	9.6%	¥1,878	-100	-5.3%
販売・営業・飲食・サービス系	携帯・家電販売	¥1,475	¥1,463	12	0.8%	¥1,478	-3	-0.2%
販売・営業・飲食・サービス系	接客・ショールーム・カウンター	¥1,503	¥1,440	63	4.4%	¥1,510	-7	-0.5%
販売・営業・飲食・サービス系	旅行関連	¥1,609	¥1,496	113	7.6%	¥1,568	41	2.6%
<b>販売・営業・飲食・サービス系 集計</b>		<b>¥1,531</b>	<b>¥1,486</b>	<b>45</b>	<b>3.0%</b>	<b>¥1,539</b>	<b>-8</b>	<b>-0.5%</b>
WEB・クリエイター系	DTPオペレーター	¥1,724	¥1,694	30	1.8%	¥1,723	1	0.1%
WEB・クリエイター系	WEBディレクター	¥2,173	¥2,191	-18	-0.8%	¥2,234	-61	-2.7%
WEB・クリエイター系	WEBデザイナー	¥1,943	¥2,060	-117	-5.7%	¥1,920	23	1.2%
WEB・クリエイター系	WEB制作・編集	¥2,001	¥1,976	25	1.3%	¥2,020	-19	-0.9%
WEB・クリエイター系	インテリアコーディネーター	¥1,619	¥1,562	57	3.6%	¥1,599	20	1.3%
WEB・クリエイター系	グラフィックデザイナー・その他デザイナー	¥1,851	¥1,792	59	3.3%	¥1,847	4	0.2%
WEB・クリエイター系	その他WEB・クリエイター系	¥1,837	¥1,864	-27	-1.4%	¥2,041	-204	-10.0%
WEB・クリエイター系	映像・音響	¥2,167	¥1,856	311	16.8%	¥2,196	-29	-1.3%
WEB・クリエイター系	制作・編集・校正・ライター	¥1,730	¥1,725	5	0.3%	¥1,733	-3	-0.2%
<b>WEB・クリエイター系 集計</b>		<b>¥1,898</b>	<b>¥1,907</b>	<b>-9</b>	<b>-0.5%</b>	<b>¥1,912</b>	<b>-14</b>	<b>-0.7%</b>



■職種別平均時給（関東）②：IT・エンジニア系、医療・介護・研究・教育系、工場・軽作業・物流・土木系

大カテゴリ	小職種	2024年1月 平均時給	('23/1)			('23/12)		
			平均時給	増減額	増減率	平均時給	増減額	増減率
IT・エンジニア系	CAD（建築・土木・設備）	¥1,888	¥1,855	33	1.8%	¥1,882	6	0.3%
IT・エンジニア系	CAD（電気・電子・機械）	¥2,018	¥1,914	104	5.4%	¥1,981	37	1.9%
IT・エンジニア系	OAインストラクター	¥1,792	¥1,794	-2	-0.1%	¥1,810	-18	-1.0%
IT・エンジニア系	SE・プログラマ（WEB・スマホ系）	¥2,775	¥2,584	191	7.4%	¥2,726	49	1.8%
IT・エンジニア系	SE・プログラマ（オープン系）	¥2,803	¥2,749	54	2.0%	¥2,791	12	0.4%
IT・エンジニア系	SE・プログラマ（制御系）	¥2,782	¥2,685	97	3.6%	¥2,703	79	2.9%
IT・エンジニア系	SE・プログラマ（汎用系）	¥2,632	¥2,663	-31	-1.2%	¥2,634	-2	-0.1%
IT・エンジニア系	その他IT・技術系	¥2,623	¥2,506	117	4.7%	¥2,643	-20	-0.8%
IT・エンジニア系	ネットワークエンジニア	¥2,899	¥2,813	86	3.1%	¥2,887	12	0.4%
IT・エンジニア系	フィールドエンジニア・サービスエンジニア	¥2,127	¥2,108	19	0.9%	¥2,223	-96	-4.3%
IT・エンジニア系	ヘルプデスク・ユーザーサポート	¥2,028	¥1,953	75	3.8%	¥2,050	-22	-1.1%
IT・エンジニア系	運用管理・保守	¥2,433	¥2,401	32	1.3%	¥2,461	-28	-1.1%
IT・エンジニア系	設計（建築・土木・設備）	¥2,110	¥2,001	109	5.4%	¥2,126	-16	-0.8%
IT・エンジニア系	設計（電気・電子・機械）	¥2,556	¥2,416	140	5.8%	¥2,541	15	0.6%
IT・エンジニア系	評価・テスト	¥2,306	¥2,215	91	4.1%	¥2,304	2	0.1%
<b>IT・エンジニア系 集計</b>		<b>¥2,462</b>	<b>¥2,377</b>	<b>85</b>	<b>3.6%</b>	<b>¥2,460</b>	<b>2</b>	<b>0.1%</b>
医療・介護・研究・教育系	インストラクター・講師・塾講師	¥1,477	¥1,643	-166	-10.1%	¥1,766	-289	-16.4%
医療・介護・研究・教育系	その他医療・介護・研究・教育系	¥1,392	¥1,482	-90	-6.1%	¥1,406	-14	-1.0%
医療・介護・研究・教育系	医療事務・調剤事務	¥1,335	¥1,429	-94	-6.6%	¥1,413	-78	-5.5%
医療・介護・研究・教育系	介護系	¥1,494	¥1,513	-19	-1.3%	¥1,501	-7	-0.5%
医療・介護・研究・教育系	看護系	¥1,878	¥1,929	-51	-2.6%	¥1,794	84	4.7%
医療・介護・研究・教育系	研究・開発・検査	¥1,745	¥1,566	179	11.4%	¥1,725	20	1.2%
医療・介護・研究・教育系	試験監督	¥1,500	¥1,483	17	1.1%	¥1,500	0	0.0%
医療・介護・研究・教育系	歯科衛生士・歯科助手	¥1,300	-	-	-	-	-	-
医療・介護・研究・教育系	治験	¥2,146	¥2,298	-152	-6.6%	¥2,220	-74	-3.3%
医療・介護・研究・教育系	保育系	¥1,562	¥1,608	-46	-2.9%	¥1,589	-27	-1.7%
医療・介護・研究・教育系	薬剤師・栄養士・管理栄養士・医療技術者	¥1,821	¥1,507	314	20.8%	¥1,865	-44	-2.4%
<b>医療・介護・研究・教育系 集計</b>		<b>¥1,549</b>	<b>¥1,579</b>	<b>-30</b>	<b>-1.9%</b>	<b>¥1,564</b>	<b>-15</b>	<b>-1.0%</b>
工場・軽作業・物流・土木系	その他工場・軽作業・物流・土木系	¥1,414	¥1,394	20	1.4%	¥1,420	-6	-0.4%
工場・軽作業・物流・土木系	ドライバー・配達・配送	¥1,478	¥1,437	41	2.9%	¥1,481	-3	-0.2%
工場・軽作業・物流・土木系	フォークリフト	¥1,478	¥1,450	28	1.9%	¥1,480	-2	-0.1%
工場・軽作業・物流・土木系	機械オペレーション	¥1,383	¥1,403	-20	-1.4%	¥1,371	12	0.9%
工場・軽作業・物流・土木系	軽作業（梱包・仕分け・検品）	¥1,294	¥1,282	12	0.9%	¥1,303	-9	-0.7%
工場・軽作業・物流・土木系	食品・飲料製造	¥1,299	¥1,270	29	2.3%	¥1,288	11	0.9%
工場・軽作業・物流・土木系	生産・品質管理	¥1,707	¥1,480	227	15.3%	¥1,729	-22	-1.3%
工場・軽作業・物流・土木系	製造（組立・加工）	¥1,385	¥1,374	11	0.8%	¥1,374	11	0.8%
工場・軽作業・物流・土木系	倉庫管理・入出荷	¥1,346	¥1,369	-23	-1.7%	¥1,377	-31	-2.3%
<b>工場・軽作業・物流・土木系 集計</b>		<b>¥1,349</b>	<b>¥1,340</b>	<b>9</b>	<b>0.7%</b>	<b>¥1,351</b>	<b>-2</b>	<b>-0.1%</b>
<b>総計</b>		<b>¥1,640</b>	<b>¥1,650</b>	<b>-10</b>	<b>-0.6%</b>	<b>¥1,648</b>	<b>-8</b>	<b>-0.5%</b>

■職種別平均時給（東海）①：事務・オフィスワーク系、販売・営業・サービス系、WEB・クリエイター系

大カテゴリ	小職種	2024年1月	('23/1)		('23/12)			
		平均時給	平均時給	増減額	増減率	平均時給	増減額	増減率
事務・オフィス系	OAオペレーター	¥1,469	¥1,488	-19	-1.3%	¥1,481	-12	-0.8%
事務・オフィス系	その他事務・オフィス系	¥1,355	¥1,390	-35	-2.5%	¥1,371	-16	-1.2%
事務・オフィス系	データ入力	¥1,366	¥1,339	27	2.0%	¥1,366	0	0.0%
事務・オフィス系	テレフォンオペレーター	¥1,383	¥1,358	25	1.8%	¥1,392	-9	-0.6%
事務・オフィス系	マーケティング・企画	¥1,594	¥1,648	-54	-3.3%	¥1,523	71	4.7%
事務・オフィス系	一般事務	¥1,372	¥1,341	31	2.3%	¥1,377	-5	-0.4%
事務・オフィス系	営業事務	¥1,413	¥1,382	31	2.2%	¥1,399	14	1.0%
事務・オフィス系	英文事務	¥1,583	¥1,464	119	8.1%	¥1,560	23	1.5%
事務・オフィス系	学校事務	¥1,373	¥1,350	23	1.7%	¥1,366	7	0.5%
事務・オフィス系	金融事務（銀行・証券）	¥1,384	¥1,333	51	3.8%	¥1,389	-5	-0.4%
事務・オフィス系	金融事務（生保・損保）	¥1,393	¥1,358	35	2.6%	¥1,393	0	0.0%
事務・オフィス系	経理・会計・財務	¥1,421	¥1,392	29	2.1%	¥1,420	1	0.1%
事務・オフィス系	広報・宣伝・IR	¥1,518	¥1,407	111	7.9%	¥1,432	86	6.0%
事務・オフィス系	事務的軽作業	¥1,316	¥1,276	40	3.1%	¥1,333	-17	-1.3%
事務・オフィス系	受付	¥1,365	¥1,342	23	1.7%	¥1,362	3	0.2%
事務・オフィス系	総務・人事・法務	¥1,411	¥1,399	12	0.9%	¥1,408	3	0.2%
事務・オフィス系	通訳・翻訳	¥1,661	¥1,642	19	1.2%	¥1,645	16	1.0%
事務・オフィス系	秘書	¥1,451	¥1,488	-37	-2.5%	¥1,449	2	0.1%
事務・オフィス系	貿易事務	¥1,468	¥1,430	38	2.7%	¥1,457	11	0.8%
事務・オフィス系 集計		¥1,385	¥1,359	26	1.9%	¥1,386	-1	-0.1%
販売・営業・飲食・サービス系	アパレル・ファッション・コスメ販売	¥1,503	¥1,437	66	4.6%	¥1,519	-16	-1.1%
販売・営業・飲食・サービス系	その他営業・サービス系	¥1,345	¥1,348	-3	-0.2%	¥1,343	2	0.1%
販売・営業・飲食・サービス系	その他販売	¥1,341	¥1,347	-6	-0.4%	¥1,336	5	0.4%
販売・営業・飲食・サービス系	テレマーケティング・テレアポインター	¥1,508	¥1,371	137	10.0%	¥1,473	35	2.4%
販売・営業・飲食・サービス系	営業・企画営業・ラウンダー	¥1,524	¥1,537	-13	-0.8%	¥1,517	7	0.5%
販売・営業・飲食・サービス系	営業アシスタント	¥1,377	¥1,325	52	3.9%	¥1,336	41	3.1%
販売・営業・飲食・サービス系	携帯・家電販売	¥1,391	¥1,441	-50	-3.5%	¥1,463	-72	-4.9%
販売・営業・飲食・サービス系	接客・ショールーム・カウンター	¥1,291	¥1,378	-87	-6.3%	¥1,290	1	0.1%
販売・営業・飲食・サービス系	旅行関連	¥1,316	¥1,394	-78	-5.6%	¥1,315	1	0.1%
販売・営業・飲食・サービス系 集計		¥1,377	¥1,393	-16	-1.1%	¥1,376	1	0.1%
WEB・クリエイター系	DTPオペレーター	¥1,378	¥1,373	5	0.4%	¥1,369	9	0.7%
WEB・クリエイター系	WEBディレクター	¥1,737	¥1,933	-196	-10.1%	¥1,630	107	6.6%
WEB・クリエイター系	WEBデザイナー	¥1,638	¥1,682	-44	-2.6%	¥1,558	80	5.1%
WEB・クリエイター系	WEB制作・編集	¥1,402	¥1,524	-122	-8.0%	¥1,555	-153	-9.8%
WEB・クリエイター系	インテリアコーディネーター	¥1,477	¥1,462	15	1.0%	¥1,465	12	0.8%
WEB・クリエイター系	グラフィックデザイナー・その他デザイナー	¥1,382	¥1,364	18	1.3%	¥1,388	-6	-0.4%
WEB・クリエイター系	その他WEB・クリエイター系	¥1,647	¥1,454	193	13.3%	¥1,643	4	0.2%
WEB・クリエイター系	映像・音響	¥1,459	¥1,498	-39	-2.6%	¥1,450	9	0.6%
WEB・クリエイター系	制作・編集・校正・ライター	¥1,390	¥1,457	-67	-4.6%	¥1,362	28	2.1%
WEB・クリエイター系 集計		¥1,489	¥1,496	-7	-0.5%	¥1,474	15	1.0%



■職種別平均時給（東海）②：IT・エンジニア系、医療・介護・研究・教育系、工場・軽作業・物流・土木系

大カテゴリ	小職種	2024年1月	('23/1)				('23/12)		
		平均時給	平均時給	増減額	増減率	平均時給	増減額	増減率	
IT・エンジニア系	CAD（建築・土木・設備）	¥1,590	¥1,502	88	5.9%	¥1,598	-8	-0.5%	
IT・エンジニア系	CAD（電気・電子・機械）	¥1,752	¥1,627	125	7.7%	¥1,749	3	0.2%	
IT・エンジニア系	OAインストラクター	¥1,496	¥1,484	12	0.8%	¥1,459	37	2.5%	
IT・エンジニア系	SE・プログラマ（WEB・スマホ系）	¥2,232	¥2,011	221	11.0%	¥2,264	-32	-1.4%	
IT・エンジニア系	SE・プログラマ（オープン系）	¥2,270	¥2,164	106	4.9%	¥2,307	-37	-1.6%	
IT・エンジニア系	SE・プログラマ（制御系）	¥2,451	¥2,353	98	4.2%	¥2,298	153	6.7%	
IT・エンジニア系	SE・プログラマ（汎用系）	¥2,339	¥2,017	322	16.0%	¥2,296	43	1.9%	
IT・エンジニア系	その他IT・技術系	¥2,166	¥1,903	263	13.8%	¥2,138	28	1.3%	
IT・エンジニア系	ネットワークエンジニア	¥2,322	¥2,307	15	0.7%	¥2,389	-67	-2.8%	
IT・エンジニア系	フィールドエンジニア・サービスエンジニア	¥2,067	¥1,600	467	29.2%	¥1,994	73	3.7%	
IT・エンジニア系	ヘルプデスク・ユーザーサポート	¥1,761	¥1,572	189	12.0%	¥1,724	37	2.1%	
IT・エンジニア系	運用管理・保守	¥2,121	¥1,818	303	16.7%	¥2,069	52	2.5%	
IT・エンジニア系	設計（建築・土木・設備）	¥2,039	¥1,755	284	16.2%	¥1,975	64	3.2%	
IT・エンジニア系	設計（電気・電子・機械）	¥2,191	¥2,148	43	2.0%	¥2,163	28	1.3%	
IT・エンジニア系	評価・テスト	¥1,845	¥1,826	19	1.0%	¥1,829	16	0.9%	
IT・エンジニア系 集計		¥2,041	¥1,893	148	7.8%	¥2,030	11	0.5%	
医療・介護・研究・教育系	インストラクター・講師・塾講師	¥1,767	¥1,730	37	2.1%	¥1,597	170	10.6%	
医療・介護・研究・教育系	その他医療・介護・研究・教育系	¥1,266	¥1,371	-105	-7.7%	¥1,265	1	0.1%	
医療・介護・研究・教育系	医療事務・調剤事務	¥1,259	¥1,281	-22	-1.7%	¥1,259	0	0.0%	
医療・介護・研究・教育系	介護系	¥1,329	¥1,337	-8	-0.6%	¥1,339	-10	-0.7%	
医療・介護・研究・教育系	看護系	¥1,681	¥1,691	-10	-0.6%	¥1,540	141	9.2%	
医療・介護・研究・教育系	研究・開発・検査	¥1,682	¥1,488	194	13.0%	¥1,752	-70	-4.0%	
医療・介護・研究・教育系	試験監督	¥1,188	¥1,200	-12	-1.0%	¥1,261	-73	-5.8%	
医療・介護・研究・教育系	歯科衛生士・歯科助手	¥1,175	¥1,450	-275	-19.0%	¥1,303	-128	-9.8%	
医療・介護・研究・教育系	治験	-	¥1,525	-	-	-	-	-	
医療・介護・研究・教育系	保育系	¥1,292	¥1,224	68	5.6%	¥1,232	60	4.9%	
医療・介護・研究・教育系	薬剤師・栄養士・管理栄養士・医療技術者	¥1,305	¥1,353	-48	-3.5%	¥1,395	-90	-6.5%	
医療・介護・研究・教育系 集計		¥1,391	¥1,386	5	0.4%	¥1,361	30	2.2%	
工場・軽作業・物流・土木系	その他工場・軽作業・物流・土木系	¥1,371	¥1,311	60	4.6%	¥1,366	5	0.4%	
工場・軽作業・物流・土木系	ドライバー・配達・配送	¥1,395	¥1,413	-18	-1.3%	¥1,398	-3	-0.2%	
工場・軽作業・物流・土木系	フォークリフト	¥1,417	¥1,394	23	1.6%	¥1,417	0	0.0%	
工場・軽作業・物流・土木系	機械オペレーション	¥1,425	¥1,403	22	1.6%	¥1,443	-18	-1.2%	
工場・軽作業・物流・土木系	軽作業（梱包・仕分け・検品）	¥1,296	¥1,265	31	2.5%	¥1,296	0	0.0%	
工場・軽作業・物流・土木系	食品・飲料製造	¥1,254	¥1,231	23	1.9%	¥1,243	11	0.9%	
工場・軽作業・物流・土木系	生産・品質管理	¥1,469	¥1,410	59	4.2%	¥1,427	42	2.9%	
工場・軽作業・物流・土木系	製造（組立・加工）	¥1,387	¥1,373	14	1.0%	¥1,394	-7	-0.5%	
工場・軽作業・物流・土木系	倉庫管理・入出荷	¥1,300	¥1,318	-18	-1.4%	¥1,341	-41	-3.1%	
工場・軽作業・物流・土木系 集計		¥1,354	¥1,327	27	2.0%	¥1,358	-4	-0.3%	
総計		¥1,401	¥1,383	18	1.3%	¥1,396	5	0.4%	

■職種別平均時給（関西）①：事務・オフィスワーク系、販売・営業・サービス系、WEB・クリエイター系

大カテゴリ	小職種	2024年1月 平均時給	('23/1)		('23/12)			
			平均時給	増減額	増減率	平均時給	増減額	増減率
事務・オフィス系	OAオペレーター	¥1,814	¥1,725	89	5.2%	¥1,627	187	11.5%
事務・オフィス系	その他事務・オフィス系	¥1,365	¥1,396	-31	-2.2%	¥1,381	-16	-1.2%
事務・オフィス系	データ入力	¥1,398	¥1,386	12	0.9%	¥1,395	3	0.2%
事務・オフィス系	テレフォンオペレーター	¥1,413	¥1,395	18	1.3%	¥1,427	-14	-1.0%
事務・オフィス系	マーケティング・企画	¥1,570	¥1,664	-94	-5.6%	¥1,608	-38	-2.4%
事務・オフィス系	一般事務	¥1,380	¥1,362	18	1.3%	¥1,385	-5	-0.4%
事務・オフィス系	営業事務	¥1,437	¥1,405	32	2.3%	¥1,434	3	0.2%
事務・オフィス系	英文事務	¥1,563	¥1,512	51	3.4%	¥1,566	-3	-0.2%
事務・オフィス系	学校事務	¥1,328	¥1,292	36	2.8%	¥1,318	10	0.8%
事務・オフィス系	金融事務（銀行・証券）	¥1,410	¥1,404	6	0.4%	¥1,410	0	0.0%
事務・オフィス系	金融事務（生保・損保）	¥1,480	¥1,431	49	3.4%	¥1,489	-9	-0.6%
事務・オフィス系	経理・会計・財務	¥1,464	¥1,431	33	2.3%	¥1,459	5	0.3%
事務・オフィス系	広報・宣伝・IR	¥1,503	¥1,425	78	5.5%	¥1,457	46	3.2%
事務・オフィス系	事務的軽作業	¥1,336	¥1,313	23	1.8%	¥1,321	15	1.1%
事務・オフィス系	受付	¥1,365	¥1,338	27	2.0%	¥1,360	5	0.4%
事務・オフィス系	総務・人事・法務	¥1,460	¥1,426	34	2.4%	¥1,458	2	0.1%
事務・オフィス系	通訳・翻訳	¥1,804	¥1,714	90	5.3%	¥1,919	-115	-6.0%
事務・オフィス系	秘書	¥1,482	¥1,462	20	1.4%	¥1,482	0	0.0%
事務・オフィス系	貿易事務	¥1,510	¥1,476	34	2.3%	¥1,493	17	1.1%
<b>事務・オフィス系 集計</b>		<b>¥1,409</b>	<b>¥1,388</b>	<b>21</b>	<b>1.5%</b>	<b>¥1,411</b>	<b>-2</b>	<b>-0.1%</b>
販売・営業・飲食・サービス系	アパレル・ファッション・コスメ販売	¥1,500	¥1,435	65	4.5%	¥1,510	-10	-0.7%
販売・営業・飲食・サービス系	その他営業・サービス系	¥1,332	¥1,367	-35	-2.6%	¥1,308	24	1.8%
販売・営業・飲食・サービス系	その他販売	¥1,364	¥1,363	1	0.1%	¥1,366	-2	-0.1%
販売・営業・飲食・サービス系	テレマーケティング・テレアポインター	¥1,458	¥1,369	89	6.5%	¥1,453	5	0.3%
販売・営業・飲食・サービス系	営業・企画営業・ラウンダー	¥1,611	¥1,613	-2	-0.1%	¥1,539	72	4.7%
販売・営業・飲食・サービス系	営業アシスタント	¥1,433	¥1,470	-37	-2.5%	¥1,566	-133	-8.5%
販売・営業・飲食・サービス系	携帯・家電販売	¥1,309	¥1,510	-201	-13.3%	¥1,293	16	1.2%
販売・営業・飲食・サービス系	接客・ショールーム・カウンター	¥1,349	¥1,412	-63	-4.5%	¥1,348	1	0.1%
販売・営業・飲食・サービス系	旅行関連	¥1,490	¥1,390	100	7.2%	¥1,422	68	4.8%
<b>販売・営業・飲食・サービス系 集計</b>		<b>¥1,465</b>	<b>¥1,434</b>	<b>31</b>	<b>2.2%</b>	<b>¥1,460</b>	<b>5</b>	<b>0.3%</b>
WEB・クリエイター系	DTPオペレーター	¥1,409	¥1,421	-12	-0.8%	¥1,427	-18	-1.3%
WEB・クリエイター系	WEBディレクター	¥1,839	¥1,845	-6	-0.3%	¥1,869	-30	-1.6%
WEB・クリエイター系	WEBデザイナー	¥1,607	¥1,698	-91	-5.4%	¥1,598	9	0.6%
WEB・クリエイター系	WEB制作・編集	¥1,632	¥1,606	26	1.6%	¥1,613	19	1.2%
WEB・クリエイター系	インテリアコーディネーター	¥1,507	¥1,561	-54	-3.5%	¥1,471	36	2.4%
WEB・クリエイター系	グラフィックデザイナー・その他デザイナー	¥1,638	¥1,497	141	9.4%	¥1,566	72	4.6%
WEB・クリエイター系	その他WEB・クリエイター系	¥1,980	¥1,580	400	25.3%	¥1,805	175	9.7%
WEB・クリエイター系	映像・音響	¥1,700	¥1,316	384	29.2%	¥1,793	-93	-5.2%
WEB・クリエイター系	制作・編集・校正・ライター	¥1,456	¥1,489	-33	-2.2%	¥1,468	-12	-0.8%
<b>WEB・クリエイター系 集計</b>		<b>¥1,559</b>	<b>¥1,538</b>	<b>21</b>	<b>1.4%</b>	<b>¥1,561</b>	<b>-2</b>	<b>-0.1%</b>

■職種別平均時給（関西）②：IT・エンジニア系、医療・介護・研究・教育系、工場・軽作業・物流・土木系

大カテゴリ	小職種	2024年1月 平均時給	('23/1)			('23/12)		
			平均時給	増減額	増減率	平均時給	増減額	増減率
IT・エンジニア系	CAD（建築・土木・設備）	¥1,657	¥1,625	32	2.0%	¥1,652	5	0.3%
IT・エンジニア系	CAD（電気・電子・機械）	¥1,700	¥1,633	67	4.1%	¥1,701	-1	-0.1%
IT・エンジニア系	OAインストラクター	¥1,666	¥1,679	-13	-0.8%	¥1,572	94	6.0%
IT・エンジニア系	SE・プログラマ（WEB・スマホ系）	¥2,503	¥2,258	245	10.9%	¥2,476	27	1.1%
IT・エンジニア系	SE・プログラマ（オープン系）	¥2,386	¥2,311	75	3.2%	¥2,399	-13	-0.5%
IT・エンジニア系	SE・プログラマ（制御系）	¥2,377	¥2,306	71	3.1%	¥2,351	26	1.1%
IT・エンジニア系	SE・プログラマ（汎用系）	¥2,439	¥2,217	222	10.0%	¥2,394	45	1.9%
IT・エンジニア系	その他IT・技術系	¥2,256	¥2,098	158	7.5%	¥2,261	-5	-0.2%
IT・エンジニア系	ネットワークエンジニア	¥2,580	¥2,434	146	6.0%	¥2,515	65	2.6%
IT・エンジニア系	フィールドエンジニア・サービスエンジニア	¥1,704	¥1,658	46	2.8%	¥1,744	-40	-2.3%
IT・エンジニア系	ヘルプデスク・ユーザーサポート	¥1,826	¥1,687	139	8.2%	¥1,792	34	1.9%
IT・エンジニア系	運用管理・保守	¥2,248	¥2,165	83	3.8%	¥2,158	90	4.2%
IT・エンジニア系	設計（建築・土木・設備）	¥1,996	¥1,797	199	11.1%	¥2,215	-219	-9.9%
IT・エンジニア系	設計（電気・電子・機械）	¥2,123	¥2,065	58	2.8%	¥2,105	18	0.9%
IT・エンジニア系	評価・テスト	¥1,985	¥1,780	205	11.5%	¥1,956	29	1.5%
<b>IT・エンジニア系 集計</b>		<b>¥2,089</b>	<b>¥1,988</b>	<b>101</b>	<b>5.1%</b>	<b>¥2,079</b>	<b>10</b>	<b>0.5%</b>
医療・介護・研究・教育系	インストラクター・講師・塾講師	¥1,425	¥1,513	-88	-5.8%	¥1,399	26	1.9%
医療・介護・研究・教育系	その他医療・介護・研究・教育系	¥1,320	¥1,385	-65	-4.7%	¥1,274	46	3.6%
医療・介護・研究・教育系	医療事務・調剤事務	¥1,257	¥1,285	-28	-2.2%	¥1,258	-1	-0.1%
医療・介護・研究・教育系	介護系	¥1,362	¥1,354	8	0.6%	¥1,366	-4	-0.3%
医療・介護・研究・教育系	看護系	¥1,841	¥1,763	78	4.4%	¥1,754	87	5.0%
医療・介護・研究・教育系	研究・開発・検査	¥1,607	¥1,571	36	2.3%	¥1,603	4	0.2%
医療・介護・研究・教育系	試験監督	-	¥1,260	-	-	¥1,265	-	-
医療・介護・研究・教育系	歯科衛生士・歯科助手	¥1,513	-	-	-	¥1,467	46	3.1%
医療・介護・研究・教育系	治験	¥2,079	¥2,550	-471	-18.5%	¥2,143	-64	-3.0%
医療・介護・研究・教育系	保育系	¥1,512	¥1,293	219	16.9%	¥1,503	9	0.6%
医療・介護・研究・教育系	薬剤師・栄養士・管理栄養士・医療技術者	¥1,707	¥1,463	244	16.7%	¥1,545	162	10.5%
<b>医療・介護・研究・教育系 集計</b>		<b>¥1,462</b>	<b>¥1,400</b>	<b>62</b>	<b>4.4%</b>	<b>¥1,443</b>	<b>19</b>	<b>1.3%</b>
工場・軽作業・物流・土木系	その他工場・軽作業・物流・土木系	¥1,397	¥1,370	27	2.0%	¥1,391	6	0.4%
工場・軽作業・物流・土木系	ドライバー・配達・配送	¥1,334	¥1,219	115	9.4%	¥1,328	6	0.5%
工場・軽作業・物流・土木系	フォークリフト	¥1,410	¥1,387	23	1.7%	¥1,412	-2	-0.1%
工場・軽作業・物流・土木系	機械オペレーション	¥1,372	¥1,360	12	0.9%	¥1,370	2	0.1%
工場・軽作業・物流・土木系	軽作業（梱包・仕分け・検品）	¥1,262	¥1,242	20	1.6%	¥1,256	6	0.5%
工場・軽作業・物流・土木系	食品・飲料製造	¥1,284	¥1,260	24	1.9%	¥1,273	11	0.9%
工場・軽作業・物流・土木系	生産・品質管理	¥1,586	¥1,394	192	13.8%	¥1,629	-43	-2.6%
工場・軽作業・物流・土木系	製造（組立・加工）	¥1,362	¥1,352	10	0.7%	¥1,368	-6	-0.4%
工場・軽作業・物流・土木系	倉庫管理・入出荷	¥1,346	¥1,318	28	2.1%	¥1,350	-4	-0.3%
<b>工場・軽作業・物流・土木系 集計</b>		<b>¥1,329</b>	<b>¥1,307</b>	<b>22</b>	<b>1.7%</b>	<b>¥1,328</b>	<b>1</b>	<b>0.1%</b>
<b>総計</b>		<b>¥1,469</b>	<b>¥1,434</b>	<b>35</b>	<b>2.4%</b>	<b>¥1,463</b>	<b>6</b>	<b>0.4%</b>