

2022年11月16日  
ディップ株式会社

## 10月度派遣求人 3大都市圏の平均時給は1,546円

ディップ株式会社（以下「当社」）は、2022年10月度 3大都市圏の派遣時給データを発表しました。本調査は、社員・派遣・パートの求人情報サイト「はたらこねっと」に掲載された派遣・紹介予定派遣の求人広告データをもとに集計したものです。

全国版 派遣時給レポートはこちら：<https://www.dip-net.co.jp/files/1680>

大カテゴリ	3エリア計					関東					東海					関西				
	平均時給	前年比	前年増加率	前月比	前月増加率	平均時給	前年比	前年増加率	前月比	前月増加率	平均時給	前年比	前年増加率	前月比	前月増加率	平均時給	前年比	前年増加率	前月比	前月増加率
事務・オフィス系	¥1,518	¥11	0.7%	¥4	0.3%	¥1,609	¥11	0.7%	¥4	0.2%	¥1,355	¥15	1.1%	¥1	0.1%	¥1,382	¥9	0.7%	¥3	0.2%
販売・営業・飲食・サービス系	¥1,473	¥-2	-0.1%	¥2	0.1%	¥1,503	¥10	0.7%	¥-3	-0.2%	¥1,418	¥-10	-0.7%	¥-6	-0.4%	¥1,443	¥-32	-2.2%	¥12	0.8%
WEB・クリエイター系	¥1,817	¥14	0.8%	¥-6	-0.3%	¥1,909	¥25	1.3%	¥-1	-0.1%	¥1,516	¥-42	-2.7%	¥10	0.7%	¥1,511	¥11	0.7%	¥-12	-0.8%
IT・エンジニア系	¥2,237	¥87	4.0%	¥18	0.8%	¥2,363	¥79	3.5%	¥17	0.7%	¥1,831	¥64	3.6%	¥12	0.7%	¥1,934	¥47	2.5%	¥41	2.2%
医療・介護・研究・教育系	¥1,515	¥30	2.0%	¥-11	-0.7%	¥1,576	¥14	0.9%	¥-6	-0.4%	¥1,416	¥87	6.5%	¥4	0.3%	¥1,424	¥29	2.1%	¥-24	-1.7%
工場・軽作業・物流・土木系	¥1,315	¥29	2.3%	¥5	0.4%	¥1,320	¥32	2.5%	¥6	0.5%	¥1,317	¥10	0.8%	¥1	0.1%	¥1,302	¥52	4.2%	¥7	0.5%
総計	¥1,546	¥38	2.5%	¥3	0.2%	¥1,643	¥44	2.8%	¥4	0.2%	¥1,379	¥31	2.3%	¥2	0.1%	¥1,424	¥21	1.5%	¥4	0.3%

10月の派遣平均時給は1,546円（前年比38円増、前月比3円増）となりました。また派遣・紹介予定派遣の求人件数は約170,000件で、前年比で約1.1倍となりました。

「はたらこねっと」：<https://www.hatarako.net>

### ■ 概要

#### 【エリア別】全てのエリアで前年比プラス 関西エリアは過去最高

エリア別の平均時給について、関東エリアは1,643円（前年比44円増、前月比4円増）、東海エリアは1,379円（前年比31円増、前月比2円増）、関西エリアは1,424円（前年比21円増、前月比4円増）となりました。

#### 【職種別】5職種の大きなカテゴリで前年比プラス

#### 事務・オフィス系、IT・エンジニア系、工場・軽作業・物流・土木系は過去最高

職種別の平均時給は、5職種の大きなカテゴリで前年を上回りました。「事務・オフィス系」は1,518円（前年比11円増、前月比4円増）、「販売・営業・飲食・サービス系」は1,473円（前年比2円減、前月比2円増）、「WEB・クリエイター系」は1,817円（前年比14円増、前月比6円減）、「IT・エンジニア系」は2,237円（前年比87円増、前月比18円増）、「医療・介護・研究・教育系」は1,515円（前年比30円増、前月比11円減）、「工場・軽作業・物流・土木系」は1,315円（前年比29円増、前月比5円増）となりました。

### ■ 調査概要

#### 集計対象

当社が運営する社員・派遣・パートの求人サイト「はたらこねっと」に掲載された求人情報より、雇用形態「一般派遣」「紹介予定派遣」を抽出し、募集時の平均時給を集計いたしました。サンプル数が10件以下未満のものは“-”表記となっております。

#### 対象エリア

- （関東）東京都、神奈川県、埼玉県、千葉県、茨城県、群馬県、栃木県、山梨県
- （東海）愛知県、岐阜県、三重県、静岡県
- （関西）大阪府、兵庫県、京都府、滋賀県、奈良県、和歌山県

## 集計対象職種

### ・事務・オフィス系

↳一般事務、営業事務、データ入力、テレフォンオペレーター、英文事務、金融事務、経理・会計・財務、総務・人事・法務、秘書、貿易事務など

### ・販売・営業・サービス系

↳アパレル販売、携帯・家電販売、テレマーケティング・テレアポインター、営業・ラウンダー、接客・ショールームカウンター、旅行関連など

### ・WEB・クリエイター系

↳DTPオペレーター、WEBディレクター、WEBデザイナー、制作、映像・音響、制作・編集・校正・ライターなど

### ・IT・エンジニア系

↳CAD、SE・プログラマ、ネットワークエンジニア、ヘルプデスク、運用管理・保守、設計、評価・テストなど

### ・医療・介護・研究・教育系

↳介護系、看護系、保育系、医療事務、研究・開発・検査、薬剤師・栄養士など

### ・工場・軽作業・物流・土木系

↳ドライバー、軽作業、食品製造、製造（組立・加工）など

## 「はたらこねっと」概要

「はたらこねっと」は、日本最大級の社員・派遣・パートの求人情報サイトです。幅広い「雇用形態」・「勤務地」・「職種」・「こだわり」など、充実した検索条件からお仕事を探す事ができます。

「はたらこねっと」：<https://www.hatarako.net>

## 当社概要

労働市場における諸課題を解決し、誰もが働く喜びと幸せを感じられる社会の実現を目指す“Labor force solution company”をビジョンに掲げ、人材サービス事業とDX事業を運営しています。企業理念「私たちdipは夢とアイデアと情熱で社会を改善する存在となる」のもと、事業活動を通じて持続可能な社会の実現に貢献してまいります。

社名：ディップ株式会社（dip Corporation）

代表者：富田 英揮（代表取締役社長 兼CEO）

本社：東京都港区六本木3-2-1 六本木グランドタワー31F

電話：03-5114-1177（代表）

設立：1997年3月

資本金：1,085百万円（2022年2月末現在）

従業員数：2,356名（2022年4月1日現在の正社員）※契約・アルバイト・派遣社員除く

事業内容：求人情報サイト「バイトル」「バイトルNEXT」「バイトルPRO」「はたらこねっと」、看護師転職支援サービス「ナースではたらこ」の運営、DXサービス「コボット」の開発・提供、他

上場証券取引所：東京証券取引所（プライム市場）

売上高：395億円（2022年2月期）

URL：<https://www.dip-net.co.jp/>

### 本件に関するお問い合わせ先

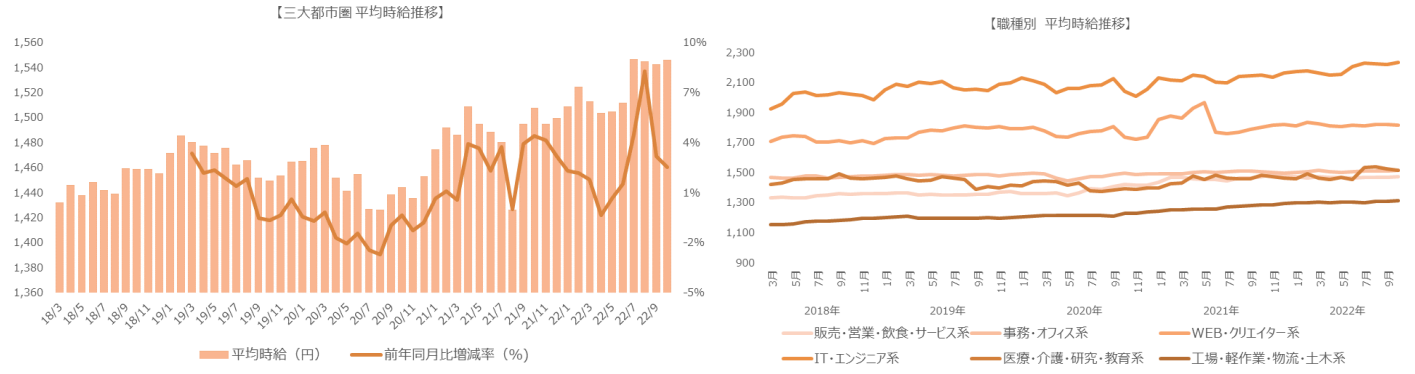
ディップ株式会社 広報担当

TEL：03-6628-4070

お問合せフォーム：<https://campaign.jp/dip/contact>

# 1. 三大都市圏 募集平均時給調査

## ■平均時給推移（三大都市圏 ※関東、東海、関西）



## ■職種別平均時給①（三大都市圏）：事務・オフィスワーク系、販売・営業・サービス系、WEB・クリエイター系

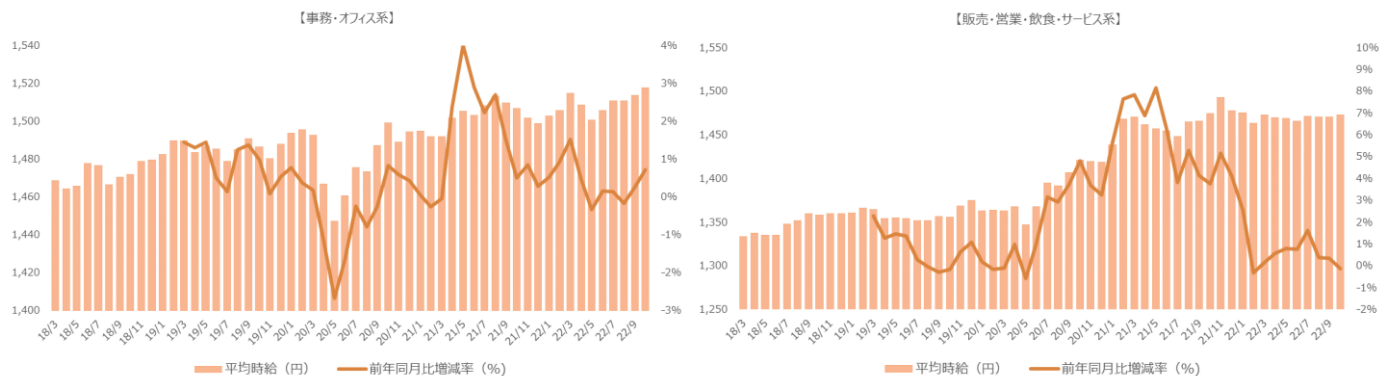
大カテゴリ	小職種	2022年10月		('21/10)		('22/9)		
		平均時給	平均時給	増減額	増減率	平均時給	増減額	増減率
事務・オフィス系	OAオペレーター	¥1,677	¥1,706	-29	-1.7%	¥1,693	-16	-0.9%
事務・オフィス系	その他事務・オフィス系	¥1,460	¥1,477	-17	-1.2%	¥1,456	4	0.3%
事務・オフィス系	データ入力	¥1,439	¥1,388	51	3.7%	¥1,429	10	0.7%
事務・オフィス系	テレフォンオペレーター	¥1,499	¥1,491	8	0.5%	¥1,490	9	0.6%
事務・オフィス系	マーケティング・企画	¥1,884	¥1,889	-5	-0.3%	¥1,869	15	0.8%
事務・オフィス系	一般事務	¥1,482	¥1,461	21	1.4%	¥1,482	0	0.0%
事務・オフィス系	営業事務	¥1,536	¥1,531	5	0.3%	¥1,530	6	0.4%
事務・オフィス系	英文事務	¥1,760	¥1,752	8	0.5%	¥1,745	15	0.9%
事務・オフィス系	学校事務	¥1,394	¥1,384	10	0.7%	¥1,391	3	0.2%
事務・オフィス系	金融事務（銀行・証券）	¥1,483	¥1,504	-21	-1.4%	¥1,476	7	0.5%
事務・オフィス系	金融事務（生保・損保）	¥1,526	¥1,510	16	1.1%	¥1,521	5	0.3%
事務・オフィス系	経理・会計・財務	¥1,612	¥1,605	7	0.4%	¥1,609	3	0.2%
事務・オフィス系	広報・宣伝・IR	¥1,728	¥1,755	-27	-1.5%	¥1,711	17	1.0%
事務・オフィス系	事務的軽作業	¥1,378	¥1,330	48	3.6%	¥1,359	19	1.4%
事務・オフィス系	受付	¥1,409	¥1,381	28	2.0%	¥1,405	4	0.3%
事務・オフィス系	総務・人事・法務	¥1,618	¥1,620	-2	-0.1%	¥1,615	3	0.2%
事務・オフィス系	通訳・翻訳	¥1,943	¥1,943	0	0.0%	¥1,940	3	0.2%
事務・オフィス系	秘書	¥1,688	¥1,671	17	1.0%	¥1,693	-5	-0.3%
事務・オフィス系	貿易事務	¥1,605	¥1,585	20	1.3%	¥1,597	8	0.5%
<b>事務・オフィス系 集計</b>		<b>¥1,518</b>	<b>¥1,507</b>	<b>11</b>	<b>0.7%</b>	<b>¥1,514</b>	<b>4</b>	<b>0.3%</b>
販売・営業・飲食・サービス系	アパレル・ファッション・コスメ販売	¥1,468	¥1,442	26	1.8%	¥1,460	8	0.5%
販売・営業・飲食・サービス系	その他営業・サービス系	¥1,403	¥1,493	-90	-6.0%	¥1,424	-21	-1.5%
販売・営業・飲食・サービス系	その他販売	¥1,384	¥1,379	5	0.4%	¥1,381	3	0.2%
販売・営業・飲食・サービス系	テレマーケティング・テレアポインター	¥1,390	¥1,522	-132	-8.7%	¥1,410	-20	-1.4%
販売・営業・飲食・サービス系	営業・企画営業・ラウンダー	¥1,695	¥1,702	-7	-0.4%	¥1,703	-8	-0.5%
販売・営業・飲食・サービス系	営業アシスタント	¥1,630	¥1,479	151	10.2%	¥1,611	19	1.2%
販売・営業・飲食・サービス系	携帯・家電販売	¥1,501	¥1,440	61	4.2%	¥1,501	0	0.0%
販売・営業・飲食・サービス系	接客・ショールーム・カウンター	¥1,410	¥1,361	49	3.6%	¥1,401	9	0.6%
販売・営業・飲食・サービス系	旅行関連	¥1,503	¥1,433	70	4.9%	¥1,485	18	1.2%
<b>販売・営業・飲食・サービス系 集計</b>		<b>¥1,473</b>	<b>¥1,475</b>	<b>-2</b>	<b>-0.1%</b>	<b>¥1,471</b>	<b>2</b>	<b>0.1%</b>
WEB・クリエイター系	DTPオペレーター	¥1,591	¥1,586	5	0.3%	¥1,584	7	0.4%
WEB・クリエイター系	WEBディレクター	¥2,156	¥2,038	118	5.8%	¥2,166	-10	-0.5%
WEB・クリエイター系	WEBデザイナー	¥1,984	¥1,942	42	2.2%	¥1,967	17	0.9%
WEB・クリエイター系	WEB制作・編集	¥1,876	¥1,873	3	0.2%	¥1,875	1	0.1%
WEB・クリエイター系	インテリアコーディネーター	¥1,554	¥1,548	6	0.4%	¥1,570	-16	-1.0%
WEB・クリエイター系	グラフィックデザイナー・その他デザイナー	¥1,655	¥1,692	-37	-2.2%	¥1,642	13	0.8%
WEB・クリエイター系	その他WEB・クリエイター系	¥1,739	¥1,818	-79	-4.3%	¥1,861	-122	-6.6%
WEB・クリエイター系	映像・音響	¥1,786	¥1,857	-71	-3.8%	¥1,785	1	0.1%
WEB・クリエイター系	制作・編集・校正・ライター	¥1,676	¥1,690	-14	-0.8%	¥1,678	-2	-0.1%
<b>WEB・クリエイター系 集計</b>		<b>¥1,817</b>	<b>¥1,803</b>	<b>14</b>	<b>0.8%</b>	<b>¥1,823</b>	<b>-6</b>	<b>-0.3%</b>

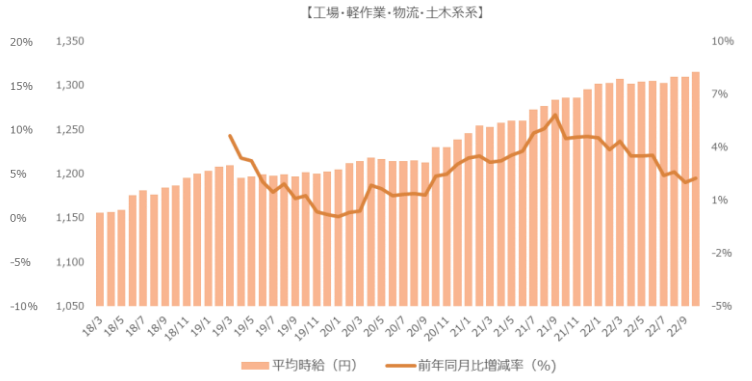
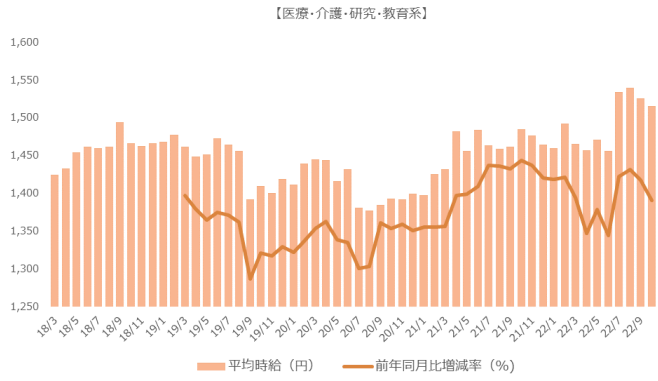
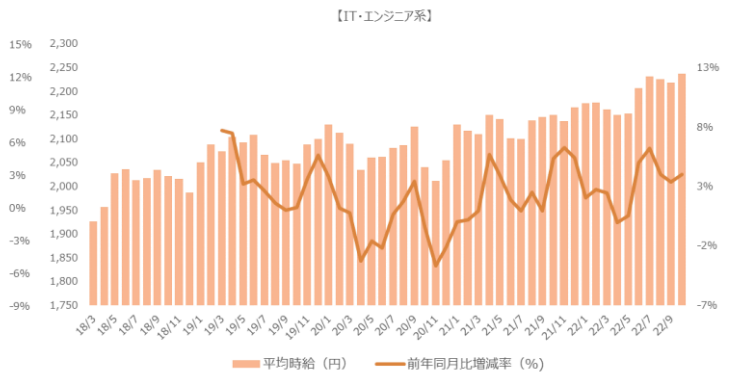
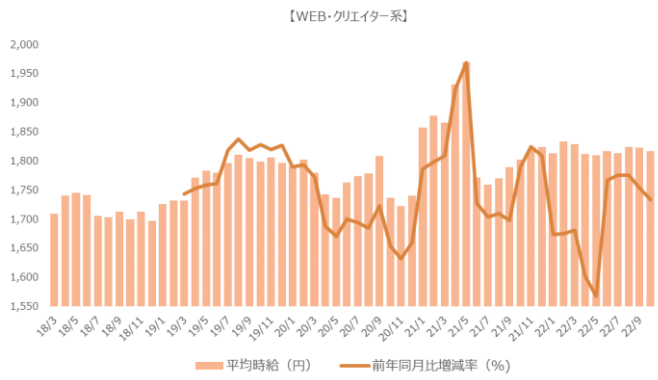
■職種別平均時給②（三大都市圏）：IT・エンジニア系、医療・介護・研究・教育系、工場・軽作業・物流・土木系

大カテゴリ	小職種	2022年10月 平均時給	('21/10)			('22/9)		
			平均時給	増減額	増減率	平均時給	増減額	増減率
IT・エンジニア系	CAD（建築・土木・設備）	¥1,799	¥1,787	12	0.7%	¥1,790	9	0.5%
IT・エンジニア系	CAD（電気・電子・機械）	¥1,695	¥1,694	1	0.1%	¥1,687	8	0.5%
IT・エンジニア系	OAインストラクター	¥1,731	¥1,706	25	1.5%	¥1,720	11	0.6%
IT・エンジニア系	SE・プログラマ（WEB・スマホ系）	¥2,534	¥2,345	189	8.1%	¥2,506	28	1.1%
IT・エンジニア系	SE・プログラマ（オープン系）	¥2,655	¥2,562	93	3.6%	¥2,675	-20	-0.7%
IT・エンジニア系	SE・プログラマ（制御系）	¥2,524	¥2,447	77	3.1%	¥2,488	36	1.4%
IT・エンジニア系	SE・プログラマ（汎用系）	¥2,471	¥2,406	65	2.7%	¥2,486	-15	-0.6%
IT・エンジニア系	その他IT・技術系	¥2,334	¥2,208	126	5.7%	¥2,339	-5	-0.2%
IT・エンジニア系	ネットワークエンジニア	¥2,786	¥2,631	155	5.9%	¥2,794	-8	-0.3%
IT・エンジニア系	フィールドエンジニア・サービスエンジニア	¥1,805	¥1,771	34	1.9%	¥1,883	-78	-4.1%
IT・エンジニア系	ヘルプデスク・ユーザーサポート	¥1,879	¥1,826	53	2.9%	¥1,879	0	0.0%
IT・エンジニア系	運用管理・保守	¥2,322	¥2,247	75	3.3%	¥2,322	0	0.0%
IT・エンジニア系	設計(建築・土木・設備)	¥1,905	¥1,904	1	0.1%	¥1,894	11	0.6%
IT・エンジニア系	設計(電気・電子・機械)	¥2,287	¥2,082	205	9.8%	¥2,271	16	0.7%
IT・エンジニア系	評価・テスト	¥1,981	¥1,997	-16	-0.8%	¥2,015	-34	-1.7%
IT・エンジニア系 集計		¥2,237	¥2,150	87	4.0%	¥2,219	18	0.8%
医療・介護・研究・教育系	インストラクター・講師・塾講師	¥1,578	¥1,682	-104	-6.2%	¥1,628	-50	-3.1%
医療・介護・研究・教育系	その他医療・介護・研究・教育系	¥1,590	¥1,555	35	2.3%	¥1,610	-20	-1.2%
医療・介護・研究・教育系	医療事務・調剤事務	¥1,299	¥1,311	-12	-0.9%	¥1,310	-11	-0.8%
医療・介護・研究・教育系	介護系	¥1,441	¥1,400	41	2.9%	¥1,455	-14	-1.0%
医療・介護・研究・教育系	看護系	¥1,837	¥1,882	-45	-2.4%	¥1,836	1	0.1%
医療・介護・研究・教育系	研究・開発・検査	¥1,546	¥1,539	7	0.5%	¥1,540	6	0.4%
医療・介護・研究・教育系	試験監督	¥1,697	¥1,496	201	13.4%	¥1,538	159	10.3%
医療・介護・研究・教育系	歯科衛生士・歯科助手	¥1,467	¥1,618	-151	-9.3%	¥1,482	-15	-1.0%
医療・介護・研究・教育系	治験	¥2,293	¥2,123	170	8.0%	¥2,258	35	1.6%
医療・介護・研究・教育系	保育系	¥1,490	¥1,405	85	6.0%	¥1,488	2	0.1%
医療・介護・研究・教育系	薬剤師・栄養士・管理栄養士・医療技術者	¥1,489	¥1,517	-28	-1.8%	¥1,506	-17	-1.1%
医療・介護・研究・教育系 集計		¥1,515	¥1,485	30	2.0%	¥1,526	-11	-0.7%
工場・軽作業・物流・土木系	その他工場・軽作業・物流・土木系	¥1,350	¥1,313	37	2.8%	¥1,335	15	1.1%
工場・軽作業・物流・土木系	ドライバー・配達・配送	¥1,378	¥1,344	34	2.5%	¥1,371	7	0.5%
工場・軽作業・物流・土木系	フォークリフト	¥1,407	¥1,378	29	2.1%	¥1,400	7	0.5%
工場・軽作業・物流・土木系	機械オペレーション	¥1,375	¥1,339	36	2.7%	¥1,376	-1	-0.1%
工場・軽作業・物流・土木系	軽作業（梱包・仕分け・検品）	¥1,250	¥1,211	39	3.2%	¥1,244	6	0.5%
工場・軽作業・物流・土木系	食品・飲料製造	¥1,243	¥1,207	36	3.0%	¥1,243	0	0.0%
工場・軽作業・物流・土木系	生産・品質管理	¥1,443	¥1,375	68	4.9%	¥1,435	8	0.6%
工場・軽作業・物流・土木系	製造（組立・加工）	¥1,358	¥1,342	16	1.2%	¥1,353	5	0.4%
工場・軽作業・物流・土木系	倉庫管理・入出荷	¥1,332	¥1,298	34	2.6%	¥1,327	5	0.4%
工場・軽作業・物流・土木系 集計		¥1,315	¥1,286	29	2.3%	¥1,310	5	0.4%
総計		¥1,546	¥1,508	38	2.5%	¥1,543	3	0.2%

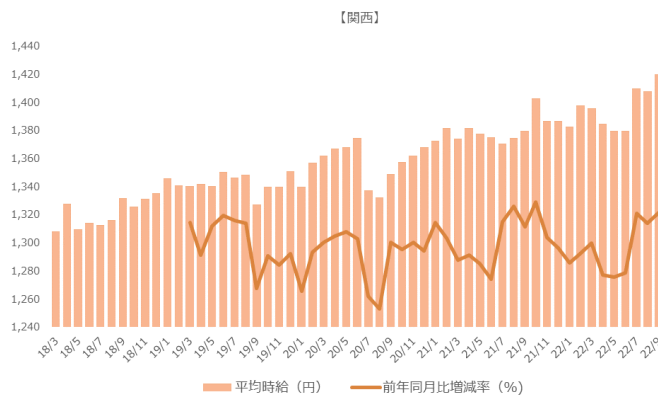
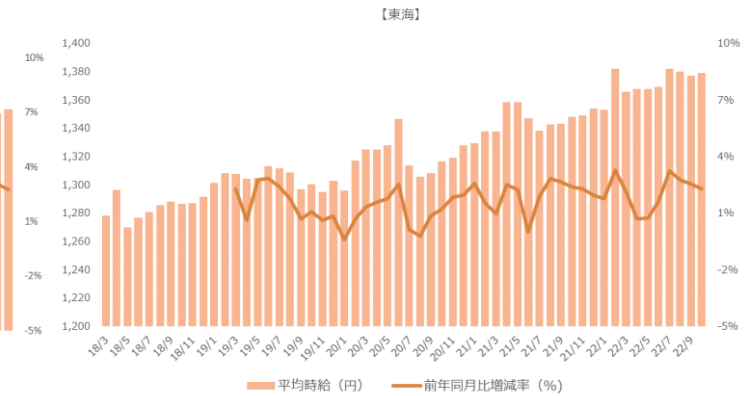
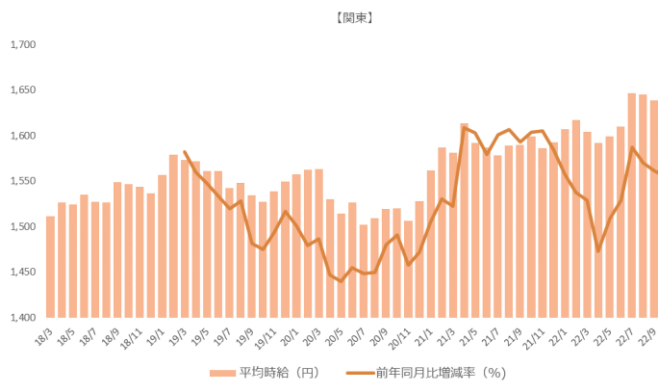
2. 三大都市圏 職種・エリア別 募集平均時給調査

■職種大カテゴリ別 平均時給推移（三大都市圏）





## ■エリア別 平均時給推移（三大都市圏）



■職種別平均時給（関東）①：事務・オフィスワーク系、販売・営業・サービス系、WEB・クリエイター系

大カテゴリ	小職種	2022年10月	('21/10)			('22/9)		
			平均時給	増減額	増減率	平均時給	増減額	増減率
事務・オフィス系	OAオペレーター	¥1,723	¥1,903	-180	-9.5%	¥1,767	-44	-2.5%
事務・オフィス系	その他事務・オフィス系	¥1,534	¥1,578	-44	-2.8%	¥1,522	12	0.8%
事務・オフィス系	データ入力	¥1,532	¥1,445	87	6.0%	¥1,509	23	1.5%
事務・オフィス系	テレフォンオペレーター	¥1,560	¥1,542	18	1.2%	¥1,546	14	0.9%
事務・オフィス系	マーケティング・企画	¥1,940	¥1,910	30	1.6%	¥1,912	28	1.5%
事務・オフィス系	一般事務	¥1,570	¥1,552	18	1.2%	¥1,571	-1	-0.1%
事務・オフィス系	営業事務	¥1,635	¥1,628	7	0.4%	¥1,628	7	0.4%
事務・オフィス系	英文事務	¥1,846	¥1,811	35	1.9%	¥1,835	11	0.6%
事務・オフィス系	学校事務	¥1,507	¥1,488	19	1.3%	¥1,499	8	0.5%
事務・オフィス系	金融事務（銀行・証券）	¥1,555	¥1,620	-65	-4.0%	¥1,550	5	0.3%
事務・オフィス系	金融事務（生保・損保）	¥1,601	¥1,597	4	0.3%	¥1,600	1	0.1%
事務・オフィス系	経理・会計・財務	¥1,705	¥1,692	13	0.8%	¥1,699	6	0.4%
事務・オフィス系	広報・宣伝・IR	¥1,808	¥1,808	0	0.0%	¥1,803	5	0.3%
事務・オフィス系	事務的軽作業	¥1,404	¥1,346	58	4.3%	¥1,389	15	1.1%
事務・オフィス系	受付	¥1,481	¥1,443	38	2.6%	¥1,470	11	0.7%
事務・オフィス系	総務・人事・法務	¥1,705	¥1,693	12	0.7%	¥1,707	-2	-0.1%
事務・オフィス系	通訳・翻訳	¥2,048	¥2,067	-19	-0.9%	¥2,033	15	0.7%
事務・オフィス系	秘書	¥1,763	¥1,736	27	1.6%	¥1,771	-8	-0.5%
事務・オフィス系	貿易事務	¥1,710	¥1,703	7	0.4%	¥1,708	2	0.1%
<b>事務・オフィス系 集計</b>		<b>¥1,609</b>	<b>¥1,598</b>	<b>11</b>	<b>0.7%</b>	<b>¥1,605</b>	<b>4</b>	<b>0.2%</b>
販売・営業・飲食・サービス系	アパレル・ファッション・コスメ販売	¥1,480	¥1,448	32	2.2%	¥1,481	-1	-0.1%
販売・営業・飲食・サービス系	その他営業・サービス系	¥1,418	¥1,413	5	0.4%	¥1,416	2	0.1%
販売・営業・飲食・サービス系	その他販売	¥1,411	¥1,383	28	2.0%	¥1,411	0	0.0%
販売・営業・飲食・サービス系	テレマーケティング・テレアポインター	¥1,494	¥1,602	-108	-6.7%	¥1,496	-2	-0.1%
販売・営業・飲食・サービス系	営業・企画営業・ラウンダー	¥1,788	¥1,778	10	0.6%	¥1,800	-12	-0.7%
販売・営業・飲食・サービス系	営業アシスタント	¥1,782	¥1,635	147	9.0%	¥1,719	63	3.7%
販売・営業・飲食・サービス系	携帯・家電販売	¥1,484	¥1,413	71	5.0%	¥1,489	-5	-0.3%
販売・営業・飲食・サービス系	接客・ショールーム・カウンター	¥1,466	¥1,422	44	3.1%	¥1,453	13	0.9%
販売・営業・飲食・サービス系	旅行関連	¥1,583	¥1,492	91	6.1%	¥1,566	17	1.1%
<b>販売・営業・飲食・サービス系 集計</b>		<b>¥1,503</b>	<b>¥1,493</b>	<b>10</b>	<b>0.7%</b>	<b>¥1,506</b>	<b>-3</b>	<b>-0.2%</b>
WEB・クリエイター系	DTPオペレーター	¥1,704	¥1,690	14	0.8%	¥1,702	2	0.1%
WEB・クリエイター系	WEBディレクター	¥2,178	¥2,082	96	4.6%	¥2,185	-7	-0.3%
WEB・クリエイター系	WEBデザイナー	¥2,041	¥2,007	34	1.7%	¥2,028	13	0.6%
WEB・クリエイター系	WEB制作・編集	¥1,964	¥1,947	17	0.9%	¥1,943	21	1.1%
WEB・クリエイター系	インテリアコーディネーター	¥1,575	¥1,596	-21	-1.3%	¥1,592	-17	-1.1%
WEB・クリエイター系	グラフィックデザイナー・その他デザイナー	¥1,760	¥1,792	-32	-1.8%	¥1,762	-2	-0.1%
WEB・クリエイター系	その他WEB・クリエイター系	¥1,843	¥1,922	-79	-4.1%	¥1,940	-97	-5.0%
WEB・クリエイター系	映像・音響	¥1,819	¥1,879	-60	-3.2%	¥1,813	6	0.3%
WEB・クリエイター系	制作・編集・校正・ライター	¥1,719	¥1,734	-15	-0.9%	¥1,713	6	0.4%
<b>WEB・クリエイター系 集計</b>		<b>¥1,909</b>	<b>¥1,884</b>	<b>25</b>	<b>1.3%</b>	<b>¥1,910</b>	<b>-1</b>	<b>-0.1%</b>

■職種別平均時給（関東）②：IT・エンジニア系、医療・介護・研究・教育系、工場・軽作業・物流・土木系

大カテゴリ	小職種	2022年10月	('21/10)			('22/9)		
			平均時給	増減額	増減率	平均時給	増減額	増減率
IT・エンジニア系	CAD（建築・土木・設備）	¥1,885	¥1,897	-12	-0.6%	¥1,878	7	0.4%
IT・エンジニア系	CAD（電気・電子・機械）	¥1,870	¥1,811	59	3.3%	¥1,848	22	1.2%
IT・エンジニア系	OAインストラクター	¥1,792	¥1,747	45	2.6%	¥1,787	5	0.3%
IT・エンジニア系	SE・プログラマ（WEB・スマホ系）	¥2,614	¥2,371	243	10.2%	¥2,578	36	1.4%
IT・エンジニア系	SE・プログラマ（オープン系）	¥2,746	¥2,683	63	2.3%	¥2,740	6	0.2%
IT・エンジニア系	SE・プログラマ（制御系）	¥2,622	¥2,599	23	0.9%	¥2,600	22	0.8%
IT・エンジニア系	SE・プログラマ（汎用系）	¥2,602	¥2,455	147	6.0%	¥2,655	-53	-2.0%
IT・エンジニア系	その他IT・技術系	¥2,477	¥2,320	157	6.8%	¥2,470	7	0.3%
IT・エンジニア系	ネットワークエンジニア	¥2,837	¥2,696	141	5.2%	¥2,847	-10	-0.4%
IT・エンジニア系	フィールドエンジニア・サービスエンジニア	¥1,971	¥1,844	127	6.9%	¥2,081	-110	-5.3%
IT・エンジニア系	ヘルプデスク・ユーザーサポート	¥1,934	¥1,896	38	2.0%	¥1,933	1	0.1%
IT・エンジニア系	運用管理・保守	¥2,403	¥2,337	66	2.8%	¥2,400	3	0.1%
IT・エンジニア系	設計（建築・土木・設備）	¥1,945	¥1,960	-15	-0.8%	¥1,925	20	1.0%
IT・エンジニア系	設計（電気・電子・機械）	¥2,409	¥2,255	154	6.8%	¥2,385	24	1.0%
IT・エンジニア系	評価・テスト	¥2,135	¥2,145	-10	-0.5%	¥2,165	-30	-1.4%
<b>IT・エンジニア系 集計</b>		<b>¥2,363</b>	<b>¥2,284</b>	<b>79</b>	<b>3.5%</b>	<b>¥2,346</b>	<b>17</b>	<b>0.7%</b>
医療・介護・研究・教育系	インストラクター・講師・塾講師	¥1,664	¥1,693	-29	-1.7%	¥1,680	-16	-1.0%
医療・介護・研究・教育系	その他医療・介護・研究・教育系	¥1,715	¥1,672	43	2.6%	¥1,719	-4	-0.2%
医療・介護・研究・教育系	医療事務・調剤事務	¥1,399	¥1,361	38	2.8%	¥1,348	51	3.8%
医療・介護・研究・教育系	介護系	¥1,491	¥1,471	20	1.4%	¥1,503	-12	-0.8%
医療・介護・研究・教育系	看護系	¥1,906	¥1,969	-63	-3.2%	¥1,884	22	1.2%
医療・介護・研究・教育系	研究・開発・検査	¥1,554	¥1,562	-8	-0.5%	¥1,546	8	0.5%
医療・介護・研究・教育系	試験監督	¥1,697	¥1,559	138	8.9%	¥1,538	159	10.3%
医療・介護・研究・教育系	歯科衛生士・歯科助手	¥1,800	¥2,100	-300	-14.3%	¥1,800	0	0.0%
医療・介護・研究・教育系	治験	¥2,324	¥2,152	172	8.0%	¥2,298	26	1.1%
医療・介護・研究・教育系	保育系	¥1,596	¥1,461	135	9.2%	¥1,615	-19	-1.2%
医療・介護・研究・教育系	薬剤師・栄養士・管理栄養士・医療技術者	¥1,512	¥1,538	-26	-1.7%	¥1,512	0	0.0%
<b>医療・介護・研究・教育系 集計</b>		<b>¥1,576</b>	<b>¥1,562</b>	<b>14</b>	<b>0.9%</b>	<b>¥1,582</b>	<b>-6</b>	<b>-0.4%</b>
工場・軽作業・物流・土木系	その他工場・軽作業・物流・土木系	¥1,384	¥1,336	48	3.6%	¥1,358	26	1.9%
工場・軽作業・物流・土木系	ドライバー・配達・配送	¥1,421	¥1,435	-14	-1.0%	¥1,403	18	1.3%
工場・軽作業・物流・土木系	フォークリフト	¥1,436	¥1,396	40	2.9%	¥1,426	10	0.7%
工場・軽作業・物流・土木系	機械オペレーション	¥1,372	¥1,324	48	3.6%	¥1,371	1	0.1%
工場・軽作業・物流・土木系	軽作業（梱包・仕分け・検品）	¥1,256	¥1,221	35	2.9%	¥1,247	9	0.7%
工場・軽作業・物流・土木系	食品・飲料製造	¥1,251	¥1,211	40	3.3%	¥1,246	5	0.4%
工場・軽作業・物流・土木系	生産・品質管理	¥1,483	¥1,416	67	4.7%	¥1,480	3	0.2%
工場・軽作業・物流・土木系	製造（組立・加工）	¥1,354	¥1,327	27	2.0%	¥1,350	4	0.3%
工場・軽作業・物流・土木系	倉庫管理・入出荷	¥1,359	¥1,323	36	2.7%	¥1,354	5	0.4%
<b>工場・軽作業・物流・土木系 集計</b>		<b>¥1,320</b>	<b>¥1,288</b>	<b>32</b>	<b>2.5%</b>	<b>¥1,314</b>	<b>6</b>	<b>0.5%</b>
<b>総計</b>		<b>¥1,643</b>	<b>¥1,599</b>	<b>44</b>	<b>2.8%</b>	<b>¥1,639</b>	<b>4</b>	<b>0.2%</b>

■職種別平均時給（東海）①：事務・オフィスワーク系、販売・営業・サービス系、WEB・クリエイター系

大カテゴリ	小職種	2022年10月	('21/10)			('22/9)		
			平均時給	増減額	増減率	平均時給	増減額	増減率
事務・オフィス系	OAオペレーター	¥1,413	¥1,556	-143	-9.2%	¥1,361	52	3.8%
事務・オフィス系	その他事務・オフィス系	¥1,362	¥1,330	32	2.4%	¥1,383	-21	-1.5%
事務・オフィス系	データ入力	¥1,338	¥1,297	41	3.2%	¥1,337	1	0.1%
事務・オフィス系	テレフォンオペレーター	¥1,350	¥1,357	-7	-0.5%	¥1,354	-4	-0.3%
事務・オフィス系	マーケティング・企画	¥1,518	¥1,570	-52	-3.3%	¥1,514	4	0.3%
事務・オフィス系	一般事務	¥1,340	¥1,323	17	1.3%	¥1,338	2	0.1%
事務・オフィス系	営業事務	¥1,375	¥1,369	6	0.4%	¥1,369	6	0.4%
事務・オフィス系	英文事務	¥1,516	¥1,463	53	3.6%	¥1,461	55	3.8%
事務・オフィス系	学校事務	¥1,345	¥1,286	59	4.6%	¥1,367	-22	-1.6%
事務・オフィス系	金融事務（銀行・証券）	¥1,340	¥1,313	27	2.1%	¥1,338	2	0.1%
事務・オフィス系	金融事務（生保・損保）	¥1,352	¥1,354	-2	-0.1%	¥1,359	-7	-0.5%
事務・オフィス系	経理・会計・財務	¥1,385	¥1,371	14	1.0%	¥1,380	5	0.4%
事務・オフィス系	広報・宣伝・IR	¥1,428	¥1,367	61	4.5%	¥1,435	-7	-0.5%
事務・オフィス系	事務的軽作業	¥1,282	¥1,278	4	0.3%	¥1,276	6	0.5%
事務・オフィス系	受付	¥1,327	¥1,318	9	0.7%	¥1,345	-18	-1.3%
事務・オフィス系	総務・人事・法務	¥1,388	¥1,384	4	0.3%	¥1,385	3	0.2%
事務・オフィス系	通訳・翻訳	¥1,633	¥1,640	-7	-0.4%	¥1,616	17	1.1%
事務・オフィス系	秘書	¥1,442	¥1,383	59	4.3%	¥1,430	12	0.8%
事務・オフィス系	貿易事務	¥1,441	¥1,410	31	2.2%	¥1,439	2	0.1%
<b>事務・オフィス系 集計</b>		<b>¥1,355</b>	<b>¥1,340</b>	<b>15</b>	<b>1.1%</b>	<b>¥1,354</b>	<b>1</b>	<b>0.1%</b>
販売・営業・飲食・サービス系	アパレル・ファッション・コスメ販売	¥1,452	¥1,443	9	0.6%	¥1,438	14	1.0%
販売・営業・飲食・サービス系	その他営業・サービス系	¥1,353	¥1,531	-178	-11.6%	¥1,528	-175	-11.5%
販売・営業・飲食・サービス系	その他販売	¥1,349	¥1,380	-31	-2.2%	¥1,348	1	0.1%
販売・営業・飲食・サービス系	テレマーケティング・テレアポインター	¥1,305	¥1,363	-58	-4.3%	¥1,303	2	0.2%
販売・営業・飲食・サービス系	営業・企画営業・ラウンダー	¥1,552	¥1,525	27	1.8%	¥1,544	8	0.5%
販売・営業・飲食・サービス系	営業アシスタント	¥1,361	¥1,297	64	4.9%	¥1,372	-11	-0.8%
販売・営業・飲食・サービス系	携帯・家電販売	¥1,494	¥1,395	99	7.1%	¥1,480	14	0.9%
販売・営業・飲食・サービス系	接客・ショールーム・カウンター	¥1,333	¥1,286	47	3.7%	¥1,335	-2	-0.1%
販売・営業・飲食・サービス系	旅行関連	¥1,367	¥1,162	205	17.6%	¥1,348	19	1.4%
<b>販売・営業・飲食・サービス系 集計</b>		<b>¥1,418</b>	<b>¥1,428</b>	<b>-10</b>	<b>-0.7%</b>	<b>¥1,424</b>	<b>-6</b>	<b>-0.4%</b>
WEB・クリエイター系	DTPオペレーター	¥1,398	¥1,379	19	1.4%	¥1,415	-17	-1.2%
WEB・クリエイター系	WEBディレクター	¥1,643	¥1,596	47	2.9%	¥1,300	343	26.4%
WEB・クリエイター系	WEBデザイナー	¥1,633	¥1,756	-123	-7.0%	¥1,550	83	5.4%
WEB・クリエイター系	WEB制作・編集	¥1,607	¥1,616	-9	-0.6%	¥1,623	-16	-1.0%
WEB・クリエイター系	インテリアコーディネーター	¥1,533	¥1,513	20	1.3%	¥1,554	-21	-1.4%
WEB・クリエイター系	グラフィックデザイナー・その他デザイナー	¥1,437	¥1,529	-92	-6.0%	¥1,460	-23	-1.6%
WEB・クリエイター系	その他WEB・クリエイター系	¥1,480	¥1,546	-66	-4.3%	¥1,521	-41	-2.7%
WEB・クリエイター系	映像・音響	¥1,579	¥1,348	231	17.1%	¥1,545	34	2.2%
WEB・クリエイター系	制作・編集・校正・ライター	¥1,486	¥1,496	-10	-0.7%	¥1,566	-80	-5.1%
<b>WEB・クリエイター系 集計</b>		<b>¥1,516</b>	<b>¥1,558</b>	<b>-42</b>	<b>-2.7%</b>	<b>¥1,506</b>	<b>10</b>	<b>0.7%</b>



■職種別平均時給（東海）②：IT・エンジニア系、医療・介護・研究・教育系、工場・軽作業・物流・土木系

大カテゴリ	小職種	2022年10月	('21/10)			('22/9)		
			平均時給	増減額	増減率	平均時給	増減額	増減率
IT・エンジニア系	CAD（建築・土木・設備）	¥1,608	¥1,610	-2	-0.1%	¥1,594	14	0.9%
IT・エンジニア系	CAD（電気・電子・機械）	¥1,604	¥1,546	58	3.8%	¥1,591	13	0.8%
IT・エンジニア系	OAインストラクター	¥1,480	¥1,579	-99	-6.3%	¥1,515	-35	-2.3%
IT・エンジニア系	SE・プログラマ（WEB・スマホ系）	¥2,153	¥2,255	-102	-4.5%	¥2,020	133	6.6%
IT・エンジニア系	SE・プログラマ（オープン系）	¥2,211	¥2,051	160	7.8%	¥2,236	-25	-1.1%
IT・エンジニア系	SE・プログラマ（制御系）	¥2,461	¥2,067	394	19.1%	¥2,380	81	3.4%
IT・エンジニア系	SE・プログラマ（汎用系）	¥2,248	¥1,966	282	14.3%	¥1,925	323	16.8%
IT・エンジニア系	その他IT・技術系	¥1,931	¥1,789	142	7.9%	¥1,932	-1	-0.1%
IT・エンジニア系	ネットワークエンジニア	¥2,351	¥2,298	53	2.3%	¥2,293	58	2.5%
IT・エンジニア系	フィールドエンジニア・サービスエンジニア	¥1,500	¥1,650	-150	-9.1%	¥1,613	-113	-7.0%
IT・エンジニア系	ヘルプデスク・ユーザーサポート	¥1,566	¥1,567	-1	-0.1%	¥1,588	-22	-1.4%
IT・エンジニア系	運用管理・保守	¥1,806	¥1,799	7	0.4%	¥1,816	-10	-0.6%
IT・エンジニア系	設計（建築・土木・設備）	¥1,659	¥1,696	-37	-2.2%	¥1,678	-19	-1.1%
IT・エンジニア系	設計（電気・電子・機械）	¥2,047	¥1,933	114	5.9%	¥2,076	-29	-1.4%
IT・エンジニア系	評価・テスト	¥1,750	¥1,665	85	5.1%	¥1,772	-22	-1.2%
IT・エンジニア系 集計		¥1,831	¥1,767	64	3.6%	¥1,819	12	0.7%
医療・介護・研究・教育系	インストラクター・講師・塾講師	¥1,507	¥1,533	-26	-1.7%	¥1,473	34	2.3%
医療・介護・研究・教育系	その他医療・介護・研究・教育系	¥1,323	¥1,340	-17	-1.3%	¥1,295	28	2.2%
医療・介護・研究・教育系	医療事務・調剤事務	¥1,267	¥1,263	4	0.3%	¥1,274	-7	-0.5%
医療・介護・研究・教育系	介護系	¥1,342	¥1,273	69	5.4%	¥1,340	2	0.1%
医療・介護・研究・教育系	看護系	¥1,703	¥1,582	121	7.6%	¥1,691	12	0.7%
医療・介護・研究・教育系	研究・開発・検査	¥1,486	¥1,456	30	2.1%	¥1,486	0	0.0%
医療・介護・研究・教育系	試験監督	-	¥1,221	-	-	-	-	-
医療・介護・研究・教育系	歯科衛生士・歯科助手	¥1,392	¥1,212	180	14.9%	¥1,164	228	19.6%
医療・介護・研究・教育系	治験	¥2,200	¥1,400	800	57.1%	¥2,200	0	0.0%
医療・介護・研究・教育系	保育系	¥1,235	¥1,173	62	5.3%	¥1,335	-100	-7.5%
医療・介護・研究・教育系	薬剤師・栄養士・管理栄養士・医療技術者	¥1,419	¥1,436	-17	-1.2%	¥1,397	22	1.6%
医療・介護・研究・教育系 集計		¥1,416	¥1,329	87	6.5%	¥1,412	4	0.3%
工場・軽作業・物流・土木系	その他工場・軽作業・物流・土木系	¥1,299	¥1,273	26	2.0%	¥1,292	7	0.5%
工場・軽作業・物流・土木系	ドライバー・配達・配送	¥1,359	¥1,306	53	4.1%	¥1,364	-5	-0.4%
工場・軽作業・物流・土木系	フォークリフト	¥1,381	¥1,366	15	1.1%	¥1,374	7	0.5%
工場・軽作業・物流・土木系	機械オペレーション	¥1,391	¥1,379	12	0.9%	¥1,403	-12	-0.9%
工場・軽作業・物流・土木系	軽作業（梱包・仕分け・検品）	¥1,253	¥1,234	19	1.5%	¥1,249	4	0.3%
工場・軽作業・物流・土木系	食品・飲料製造	¥1,228	¥1,197	31	2.6%	¥1,229	-1	-0.1%
工場・軽作業・物流・土木系	生産・品質管理	¥1,393	¥1,324	69	5.2%	¥1,383	10	0.7%
工場・軽作業・物流・土木系	製造（組立・加工）	¥1,369	¥1,370	-1	-0.1%	¥1,368	1	0.1%
工場・軽作業・物流・土木系	倉庫管理・入出荷	¥1,320	¥1,297	23	1.8%	¥1,321	-1	-0.1%
工場・軽作業・物流・土木系 集計		¥1,317	¥1,307	10	0.8%	¥1,316	1	0.1%
総計		¥1,379	¥1,348	31	2.3%	¥1,377	2	0.1%

■職種別平均時給（関西）①：事務・オフィスワーク系、販売・営業・サービス系、WEB・クリエイター系

大カテゴリ	小職種	2022年10月 平均時給	('21/10)			('22/9)		
			平均時給	増減額	増減率	平均時給	増減額	増減率
事務・オフィス系	OAオペレーター	¥1,457	¥1,283	174	13.6%	¥1,430	27	1.9%
事務・オフィス系	その他事務・オフィス系	¥1,402	¥1,387	15	1.1%	¥1,383	19	1.4%
事務・オフィス系	データ入力	¥1,351	¥1,335	16	1.2%	¥1,354	-3	-0.2%
事務・オフィス系	テレフォンオペレーター	¥1,384	¥1,380	4	0.3%	¥1,379	5	0.4%
事務・オフィス系	マーケティング・企画	¥1,581	¥1,639	-58	-3.5%	¥1,676	-95	-5.7%
事務・オフィス系	一般事務	¥1,359	¥1,342	17	1.3%	¥1,358	1	0.1%
事務・オフィス系	営業事務	¥1,403	¥1,401	2	0.1%	¥1,397	6	0.4%
事務・オフィス系	英文事務	¥1,516	¥1,539	-23	-1.5%	¥1,499	17	1.1%
事務・オフィス系	学校事務	¥1,280	¥1,276	4	0.3%	¥1,282	-2	-0.2%
事務・オフィス系	金融事務（銀行・証券）	¥1,407	¥1,375	32	2.3%	¥1,409	-2	-0.1%
事務・オフィス系	金融事務（生保・損保）	¥1,464	¥1,444	20	1.4%	¥1,456	8	0.5%
事務・オフィス系	経理・会計・財務	¥1,420	¥1,420	0	0.0%	¥1,416	4	0.3%
事務・オフィス系	広報・宣伝・IR	¥1,338	¥1,474	-136	-9.2%	¥1,404	-66	-4.7%
事務・オフィス系	事務的軽作業	¥1,309	¥1,315	-6	-0.5%	¥1,302	7	0.5%
事務・オフィス系	受付	¥1,342	¥1,305	37	2.8%	¥1,324	18	1.4%
事務・オフィス系	総務・人事・法務	¥1,414	¥1,425	-11	-0.8%	¥1,411	3	0.2%
事務・オフィス系	通訳・翻訳	¥1,710	¥1,618	92	5.7%	¥1,770	-60	-3.4%
事務・オフィス系	秘書	¥1,460	¥1,419	41	2.9%	¥1,461	-1	-0.1%
事務・オフィス系	貿易事務	¥1,468	¥1,469	-1	-0.1%	¥1,465	3	0.2%
事務・オフィス系 集計		¥1,382	¥1,373	9	0.7%	¥1,379	3	0.2%
販売・営業・飲食・サービス系	アパレル・ファッション・コスメ販売	¥1,452	¥1,431	21	1.5%	¥1,437	15	1.0%
販売・営業・飲食・サービス系	その他営業・サービス系	¥1,359	¥1,808	-449	-24.8%	¥1,364	-5	-0.4%
販売・営業・飲食・サービス系	その他販売	¥1,354	¥1,365	-11	-0.8%	¥1,333	21	1.6%
販売・営業・飲食・サービス系	テレマーケティング・テレポイント	¥1,314	¥1,347	-33	-2.4%	¥1,304	10	0.8%
販売・営業・飲食・サービス系	営業・企画営業・ラウンダー	¥1,577	¥1,594	-17	-1.1%	¥1,562	15	1.0%
販売・営業・飲食・サービス系	営業アシスタント	¥1,461	¥1,395	66	4.7%	¥1,515	-54	-3.6%
販売・営業・飲食・サービス系	携帯・家電販売	¥1,549	¥1,556	-7	-0.4%	¥1,549	0	0.0%
販売・営業・飲食・サービス系	接客・ショールーム・カウンター	¥1,380	¥1,299	81	6.2%	¥1,363	17	1.2%
販売・営業・飲食・サービス系	旅行関連	¥1,431	¥1,442	-11	-0.8%	¥1,430	1	0.1%
販売・営業・飲食・サービス系 集計		¥1,443	¥1,475	-32	-2.2%	¥1,431	12	0.8%
WEB・クリエイター系	DTPオペレーター	¥1,404	¥1,394	10	0.7%	¥1,411	-7	-0.5%
WEB・クリエイター系	WEBディレクター	¥1,782	¥1,692	90	5.3%	¥1,731	51	2.9%
WEB・クリエイター系	WEBデザイナー	¥1,556	¥1,571	-15	-1.0%	¥1,543	13	0.8%
WEB・クリエイター系	WEB制作・編集	¥1,610	¥1,573	37	2.4%	¥1,638	-28	-1.7%
WEB・クリエイター系	インテリアコーディネーター	¥1,513	¥1,515	-2	-0.1%	¥1,521	-8	-0.5%
WEB・クリエイター系	グラフィックデザイナー・その他デザイナー	¥1,497	¥1,469	28	1.9%	¥1,479	18	1.2%
WEB・クリエイター系	その他WEB・クリエイター系	¥1,586	¥1,563	23	1.5%	¥1,480	106	7.2%
WEB・クリエイター系	映像・音響	¥1,300	-	-	-	¥1,300	-	0.0%
WEB・クリエイター系	制作・編集・校正・ライター	¥1,460	¥1,429	31	2.2%	¥1,452	8	0.6%
WEB・クリエイター系 集計		¥1,511	¥1,500	11	0.7%	¥1,523	-12	-0.8%

■職種別平均時給（関西）②：IT・エンジニア系、医療・介護・研究・教育系、工場・軽作業・物流・土木系

大カテゴリ	小職種	2022年10月 平均時給	('21/10)			('22/9)		
			平均時給	増減額	増減率	平均時給	増減額	増減率
IT・エンジニア系	CAD（建築・土木・設備）	¥1,664	¥1,626	38	2.3%	¥1,662	2	0.1%
IT・エンジニア系	CAD（電気・電子・機械）	¥1,603	¥1,631	-28	-1.7%	¥1,594	9	0.6%
IT・エンジニア系	OAインストラクター	¥1,469	¥1,558	-89	-5.7%	¥1,457	12	0.8%
IT・エンジニア系	SE・プログラマ（WEB・スマホ系）	¥2,314	¥2,253	61	2.7%	¥2,348	-34	-1.4%
IT・エンジニア系	SE・プログラマ（オープン系）	¥2,328	¥2,279	49	2.2%	¥2,312	16	0.7%
IT・エンジニア系	SE・プログラマ（制御系）	¥2,323	¥2,285	38	1.7%	¥2,317	6	0.3%
IT・エンジニア系	SE・プログラマ（汎用系）	¥2,288	¥2,068	220	10.6%	¥2,261	27	1.2%
IT・エンジニア系	その他IT・技術系	¥2,043	¥1,927	116	6.0%	¥2,066	-23	-1.1%
IT・エンジニア系	ネットワークエンジニア	¥2,439	¥2,234	205	9.2%	¥2,403	36	1.5%
IT・エンジニア系	フィールドエンジニア・サービスエンジニア	¥1,652	¥1,558	94	6.0%	¥1,650	2	0.1%
IT・エンジニア系	ヘルプデスク・ユーザーサポート	¥1,718	¥1,640	78	4.8%	¥1,707	11	0.6%
IT・エンジニア系	運用管理・保守	¥2,133	¥2,001	132	6.6%	¥2,129	4	0.2%
IT・エンジニア系	設計（建築・土木・設備）	¥1,802	¥1,882	-80	-4.3%	¥1,835	-33	-1.8%
IT・エンジニア系	設計（電気・電子・機械）	¥2,043	¥1,908	135	7.1%	¥2,055	-12	-0.6%
IT・エンジニア系	評価・テスト	¥1,677	¥1,765	-88	-5.0%	¥1,725	-48	-2.8%
<b>IT・エンジニア系 集計</b>		<b>¥1,934</b>	<b>¥1,887</b>	<b>47</b>	<b>2.5%</b>	<b>¥1,893</b>	<b>41</b>	<b>2.2%</b>
医療・介護・研究・教育系	インストラクター・講師・塾講師	¥1,474	¥1,928	-454	-23.5%	¥1,556	-82	-5.3%
医療・介護・研究・教育系	その他医療・介護・研究・教育系	¥1,464	¥1,460	4	0.3%	¥1,505	-41	-2.7%
医療・介護・研究・教育系	医療事務・調剤事務	¥1,232	¥1,212	20	1.7%	¥1,253	-21	-1.7%
医療・介護・研究・教育系	介護系	¥1,368	¥1,319	49	3.7%	¥1,395	-27	-1.9%
医療・介護・研究・教育系	看護系	¥1,713	¥1,801	-88	-4.9%	¥1,789	-76	-4.2%
医療・介護・研究・教育系	研究・開発・検査	¥1,557	¥1,531	26	1.7%	¥1,553	4	0.3%
医療・介護・研究・教育系	試験監督	-	¥1,138	-	-	-	-	-
医療・介護・研究・教育系	歯科衛生士・歯科助手	-	¥1,771	-	-	¥1,470	-	-
医療・介護・研究・教育系	治験	¥2,245	¥1,893	352	18.6%	¥2,166	79	3.6%
医療・介護・研究・教育系	保育系	¥1,409	¥1,335	74	5.5%	¥1,345	64	4.8%
医療・介護・研究・教育系	薬剤師・栄養士・管理栄養士・医療技術者	¥1,399	¥1,448	-49	-3.4%	¥1,529	-130	-8.5%
<b>医療・介護・研究・教育系 集計</b>		<b>¥1,424</b>	<b>¥1,395</b>	<b>29</b>	<b>2.1%</b>	<b>¥1,448</b>	<b>-24</b>	<b>-1.7%</b>
工場・軽作業・物流・土木系	その他工場・軽作業・物流・土木系	¥1,363	¥1,320	43	3.3%	¥1,360	3	0.2%
工場・軽作業・物流・土木系	ドライバー・配達・配送	¥1,284	¥1,247	37	3.0%	¥1,315	-31	-2.4%
工場・軽作業・物流・土木系	フォークリフト	¥1,378	¥1,340	38	2.8%	¥1,375	3	0.2%
工場・軽作業・物流・土木系	機械オペレーション	¥1,349	¥1,306	43	3.3%	¥1,338	11	0.8%
工場・軽作業・物流・土木系	軽作業（梱包・仕分け・検品）	¥1,234	¥1,160	74	6.4%	¥1,229	5	0.4%
工場・軽作業・物流・土木系	食品・飲料製造	¥1,253	¥1,212	41	3.4%	¥1,258	-5	-0.4%
工場・軽作業・物流・土木系	生産・品質管理	¥1,426	¥1,331	95	7.1%	¥1,412	14	1.0%
工場・軽作業・物流・土木系	製造（組立・加工）	¥1,350	¥1,326	24	1.8%	¥1,339	11	0.8%
工場・軽作業・物流・土木系	倉庫管理・入出荷	¥1,291	¥1,248	43	3.4%	¥1,280	11	0.9%
<b>工場・軽作業・物流・土木系 集計</b>		<b>¥1,302</b>	<b>¥1,250</b>	<b>52</b>	<b>4.2%</b>	<b>¥1,295</b>	<b>7</b>	<b>0.5%</b>
<b>総計</b>		<b>¥1,424</b>	<b>¥1,403</b>	<b>21</b>	<b>1.5%</b>	<b>¥1,420</b>	<b>4</b>	<b>0.3%</b>